

ÖNÉLETRAJZ



Önéletrajz

Név: Dr. Németh Zsolt
Születési hely, idő: Budapest, 1964.08.15.
Család: Feleség: Dr. Némethné dr. Simay Ingrid (jogász-OKFŐ)
Gyermekek: Dr. Németh Barbara (1995) jogász - Országgyűlés
Dr. Németh Kristóf (1999) jogász - Állami Számvevőszék
Munkahely: Semmelweis Egyetem, Fogorvostudományi Kar, Arc-Állcsont-Szájsebészeti és Fogászati Klinika, a diploma megszerzése óta, folyamatosan
Beosztás: 1993 - 1998 tanársegéd
1998 - 2007 adjunktus
2007 - 2023 docens
2013 - től Fogorvostudományi Kar, dékánhelyettes
2016 - től tanszékvezető
2023 - től egyetemi tanár
Tagja az Általános Orvostudományi Kar (ÁOK) és a Fogorvostudományi Kar (FOK) Kari Tanácsának, az Egyetem Szenátusának

Képzés és minősítés:

Egyetemi végzettség: Semmelweis Egyetem Általános Orvostudományi Kar
322/1988; 1988.09.18.

Szakvizsgák:

- Fog- és szájbetegségek (1992, 1765/1992)
- Szájsebészet (1995, 1072/1995)
- Klinikai Onkológia (1999, 110/1999)
- EBOMFS-UEMS Európai Oro-Maxillofaciális sebészeti szakvizsga (2000, 24/2000)
- Arc-Állcsont-Szájsebészet (2012, 683/2012)
- Orális Implantológia (2019, 947/2019)
- *Dento-alveoláris sebészet, 2025 novemberében esedékes*

Tudományos fokozat:

PhD, Értekezés címe: „A kemoterápia hatékonyságának értékelése szájüregi daganatos betegekben” 2006 (Semmelweis Egyetem Doktori Iskola: „summa cum laude” 996/2006)

Habilitáció, Tézisek címe: „Rosszindulatú szájüregi daganatok prognosztikai és prediktív faktorainak vizsgálata. A Semmelweis Egyetem, Fogorvostudományi Kar, Arc-Állcsont-

Szájsebészeti és Fogászati Klinikáján kezelt, fiatal, daganatos betegeken végzett megfigyelések” 2013 (Simmelweis Egyetem: maximális pontszám, 345/2013)

Nyelvvizsga:

- Német - Felsőfok Á 030570/1989
- Angol – Középfok Á 036718/1989
- Orosz - Alapfok 44/2004

Graduális oktatási tevékenység:

Előadás, gyakorlatvezetés magyar, illetve külföldi hallgatóknak: 1990 óta veszek részt a magyar, angol és német fogorvostanhallgatók, továbbá az általános orvostanhallgatók elméleti és gyakorlati képzésében, vizsgáztatásában.

Rendszeresen adok elő a „Szájsebészet” (FOK) az „Implantológia” (FOK) a „Preventív Fogászat” (FOK) és tartok gyakorlatot a „Szájsebészet és Fogászat” (ÁOK) tantárgyak angol, német és magyar hallgatóinak.

12 éven keresztül (2004-2016) én szerveztem az V. éves fogorvostanhallgatók Fekvőosztályos (tömbösített) gyakorlati képzését, mindhárom nyelven részt vettem az oktatásukban is. **19 éven át** (1997-2016), az ÁOK angol IV. évfolyam tanulmányi felelőse voltam. **12 éven át** (2004-2016) a Fogorvostudományi Kar Gyermekfogászati és Fogszabályozási Klinikáján voltam a Záróvizsgabizottság tagja, **8 éve** (2017-től) Klinikánkon vagyok a Bizottság elnöke.

2012-ben, a 7-10 szemeszterben, „Szájüregi rákszűrés I.” szabadon választható tantárgy keretében, magyar és angol nyelven, fogorvostan hallgatóknak tartottam előadásokat, „Jóindulatú daganatok, rákra emlékeztető elváltozások a szájüregben”, illetve „A komplex rákterápia fogorvosi vonatkozásai, szövődmények és azok kezelési lehetőségei” címmel. A „Preventív Fogászat” tantárgyban 2017 óta tartok előadásokat 3 nyelven, szájüregi rákok prevenciója, korai felismerése témakörben

2018 óta „A Klinikai Farmakológia a fogorvosi gyakorlatban” c. kötelezően választható kurzuson évente tartok magyarul előadást, "Rosszindulatú szájüregi daganatok gyógyszeres kezelése" címmel.

2004 és 2016 között Klinikánkon én szerveztem az V. éves fogorvostanhallgatók Fekvőosztályos, (tömbösített) gyakorlati képzését, mindhárom nyelven részt vettem az oktatásukban is.

75 szakdolgozat témavezetője voltam, ebből **36** alkalommal magyar, **15** alkalommal német és **20** alkalommal angol nyelven.

2010 - 2016 a Klinika TDK felelőse voltam. Évről-évre tagja vagyok a Simmelweis Egyetem TDK konferenciák bíráló-bizottságainak. 2019 Debrecenben az OTDK bíráló bizottság tagja voltam. 2021 Szegeden (online), 2025-ben Pécsen az OTDK, bíráló bizottság tagja voltam. 2014 és 2025 között 9 hallgató TDK témavezetője voltam, jelenleg 1 hallgató munkáját koordinálom.

Tanszékvezetőként az alábbi tantárgyakat felügyelem:

Szájsebészet I. - V. (FOK) - **kötelező**

Szájsebészet és Fogászat (ÁOK) - **kötelező**

Implantológia (FOK) - **kötelező**

Praxisszervezés (FOK) - **kötelező**

Szájsebészeti Propedeutika (FOK) - **kötelező**

Az arc plasztikai sebészete és esztétikai beavatkozásai (ÁOK) - **kötelezően választható**

Az arc plasztikai sebészete és esztétikai beavatkozásai (FOK) - **szabadon választható**

Speciális ellátást igénylők fogászati és szájsebészeti rehabilitációja (FOK) - **szabadon választható**

Közülük az alábbi tantárgyaknak vagyok tantárgyi előadója:

Szájsebészet I-V. (FOK) - kötelező - 2016 óta

Szájsebészet és Fogászat (ÁOK) – kötelező - 2019 óta

Az arc plasztikai sebészete és esztétikai beavatkozásai (ÁOK) - kötelezően választható - 2017 óta

Speciális ellátást igénylők fogászati és szájsebészeti rehabilitációja (FOK) - szabadon választható - 2022 óta

Oktatói munkámat a Semmelweis Egyetem a „Semmelweis Egyetem kiváló oktatója” címmel ismerte el (2010).

Posztgraduális oktatási tevékenység:

Rendszeres előadója, szervezője vagyok posztgraduális kurzusoknak, törzsképzési, kötelező szinten tartó tanfolyamoknak.

A Semmelweis Egyetem, Fogorvostudományi Kar, Arc-Állcsont-Szájsebészeti és Fogászati Klinika igazgatójaként felelős vagyok az Ambulancián 36 hónapig képződő, illetve a Fekvőosztályon 6 hónapos fekvőosztályos gyakorlatukat töltő, dentoalveoláris sebészi szakvizsgára készülő, FOK-ot végzett Kollégák képzéséért, gyakorlati képzésükben aktívan részt veszek.

A Semmelweis Egyetem, Fogorvostudományi Kar, Szak- és Továbbképzési Bizottságának megbízása értelmében, mentorként/konzulensként 39 alkalommal (dentoalveoláris sebészet 35; arc-állcsont-szájsebészet 1; fog- és szájbetegségek 3) és tutorként 29 alkalommal (dentoalveoláris sebészet 17; arc-állcsont-szájsebészet 12) egyaránt, aktívan részt vettem a dentoalveoláris és az arc- állcsont- szájsebészeti rezidensek gyakorlati képzésében, 87 rezidensi részvizsgát tartottam.

A rezidensek számára kötelező, elméleti, magyar és angol nyelvű tanfolyamok, törzsképzések rendszeres előadója vagyok. **Állandó, felkért előadója vagyok** a hazai Egyetemek által rendszeresen szervezett, szabadon választható, kötelezően választható és kötelező szinten tartó, akkreditált tanfolyamoknak.

A Nemzeti Szakvizsga Bizottság felkérése alapján **tagja** vagyok a klinikai onkológiai és a dentoalveoláris sebészeti szakvizsgabizottságoknak, **elnöke** az arc- állcsont- szájsebészeti szakvizsgabizottságnak.

Tudományos közéleti tevékenység, szakmapolitikai tevékenység, szerkesztőbizottsági tagság, lektori, bírálói tevékenység:

2000-2006 között, majd 2014 és 2020 között a hazai arc-állcsont-szájsebészeti **szakma képviselője a European Association for Cranio Maxillo Facial Surgery-ben (EACMFS), Vezetőségi Tag (Councillor)** voltam.

1996-2012 között **Főtitkára**, 2012-2018-ig **elnöke** voltam a Magyar Arc-, Állcsont- és Szájsebészeti Társaságnak, jelenleg az Elnökség tagja vagyok

Számos hazai és nemzetközi szakmai, tudományos társaság, 2006-óta az MTA köztestületi tagja vagyok.

Tagja vagyok a Fogorvostudományi Kar és az Általános Orvostudományi Kar Kari Tanácsának, az Egyetem Szenátusának.

2016-óta elnöke vagyok a Semmelweis Egyetem, Arc-állcsont-szájsebészeti Grémiumának, 2017-óta Záróizsgabizottsági elnökként, 2020-óta a Szakmai Kollégium Arc-, Állcsont- és Szájsebészeti Tagozat tagjaként is dolgozom.

Számos, rangos, nemzetközi folyóirat szerkesztőbizottságának vagyok tagja.

Eddig 4 PhD hallgatóm védte meg téziseit, jelenleg 5 további hallgató munkáját irányítom.


Szakmai kitüntetések és díjak:

- | | |
|--|-------------|
| • Madzsar József díj (hallgatóként) | 1987 |
| • Rektori Pályamunka, I. helyezés (hallgatóként) | 1988 |
| • A SOTE kiváló dolgozója | 1998 |
| • Ferenczy Erzsébet díj | 1999 |
| • Béres Károly díj | 2005 |
| • A Semmelweis Egyetem kiváló oktatója | 2010 |
| • Semmelweis Egyetem, Innovációs díj (témavezetőként) | 2022 |

Rendszeresen részt veszek a Semmelweis és más Egyetemek doktori és habilitációs eljárásaiban, különböző tisztségekben.

Jelenleg a Semmelweis Egyetem, Egészségügyi Közszolgálati Kar, Egészségügyi Menedzserképző Központjában, Egészségügyi Menedzser mesterképzésben veszek részt (Msc).

Budapest, 2025.11.10.



Prof. Dr. Németh Zsolt
egyetemi tanár

**Végzettséget Tanúsító Okiratok
Hatósági Erkölcsi Bizonyítvány**



SEMMELWEIS EGYETEM

Iktatószám: 82035/KEEGF/2023

Ügyintéző: Márczi János

**MUNKASZERZŐDÉS MÓDOSÍTÁSA
VEZETŐI FELADAT ELLÁTÁSÁNAK IDŐTARTAMÁRA**

Munkáltató:

Semmelweis Egyetem

székhely: 1085 Budapest, Üllői út 26.

Munkavállaló:

neve: Dr. Németh Zsolt

anyja neve: Scheibler Erika

születési hely, idő: Budapest, 1964.08.15.

adóazonosító jel: 8356550432

A Munkáltató és a Munkavállaló között létrejött munkaviszonyt a felek 2023. november 1-vel a jelen szerződés szerinti tartalommal módosítják (kiegészítik).

1. A Munkáltató a Munkavállalót a Fogorvostudományi Kar szervezeti egységben általános dékánhelyettesi feladatok ellátásával bízta meg, amely megbízás 2028. június 30. napjáig, de legfeljebb a munkaviszonya fennállásáig szól.
2. A jelen szerződés-módosítás szerinti vezetői megbízás(ok) lejárátát követően a munkaviszony a felek eltérő megállapodása hiányában a korábbi munkaszerződésre módosul.
3. Az 1. pont szerinti megbízás(ok) a vezető feladat- és hatáskörébe tartozó jogkörök gyakorlására terjed(nek) ki a Semmelweis Egyetem Szervezeti és Működési Szabályzatában és a vonatkozó egyéb belső szabályozókban meghatározottak szerint. A megbízás(ok)hoz tartozó feladatok részletes leírását a munkaköri leírás kiegészítése tartalmazza.
4. A Munkavállaló jelen szerződés 1. pontja szerinti vezetői feladatok ellátásához kapcsolódó juttatása - a munkaszerződésben meghatározott díjazáson felül - az alábbiak szerint kerül megállapításra:

Vezetői bér:

bruttó ~~.....~~ Ft/hó

5. A 4. pontban foglalt díjazás a Munkavállaló részére minden hónapban a Semmelweis Egyetem belső szabályzatában (tájékoztatójában) foglaltak szerint, de legkésőbb az Mt. 157. § (1) bekezdése szerinti határidőig kerül megfizetésre a Munkavállaló lakossági folyószámlájára történő utalással.
6. Jelen munkaszerződésben nem szabályozott kérdésekben az Mt., az Nftv., egyéb jogszabályok, valamint a Munkáltató mindenkor hatályos foglalkoztatási szabályai alkalmazandók.

Budapest, 2023. 09. 12. nap

Budapest, 2023. 09. 25. nap

Dr. Németh Zsolt
Munkavállaló

Dr. Gerber Gábor
dékán
Munkáltató
kötelezettségvállaló



2023 AUG 23

Budapest, 2023. hó nap

on

.....
Stefkó Marianna
kari gazdasági igazgató
Pénzügyi ellenjegyző
(költőshely: FOKRFO1B02)



Készült 2 db eredeti példányban:

1. Munkavállaló
2. Munkáltató



**MUNKASZERZŐDÉS MÓDOSÍTÁSA
VEZETŐI FELADAT ELLÁTÁSÁNAK IDŐTARTAMÁRA**
(törvényen alapuló jogállásváltozáshoz kapcsolódóan)

Munkáltató:

Semmelweis Egyetem

székhely: 1085 Budapest, Üllői út 26.

Munkavállaló:

neve: **Dr. Németh Zsolt**
anyja neve: **Scheibler Erika**
születési hely, idő: **Budapest, 1964.08.15.**
adóazonosító jel: **8356550432**

A Munkáltató és a Munkavállaló között 2021. augusztus 1-jén a nemzeti felsőoktatásról szóló 2011. évi CCIV. törvény („Nftv.”) 117/C. § (5) bekezdése alapján – a közalkalmazotti jogviszony átalakulásával – létrejött munkaviszony az Nftv. 117/C. § (7) bekezdésére tekintettel 2021. augusztus 1-jével a jelen szerződés szerinti tartalommal módosul (kiegészül).

1. A Munkavállaló a Munkáltatónál

- a. a Fogorvostudományi Karon dékánhelyettesi megbízással rendelkezik, amely megbízás határozott időre, 2023.10.31. napjáig szól.
- b. az Arc-Állcsont-Szájsebészeti és Fogászati Klinikán egészségügyi szolgálati jogviszonya keretében igazgatói megbízással rendelkezik, amely megbízás határozott időre, 2026.03.31. napjáig szól. E minőségében – a 2021. augusztus 1. napjával a jogállásváltozással létrejött, egyetemi docens munkakörre szóló munkaviszonya keretében – a Munkavállaló ellátja az Arc-Állcsont-Szájsebészeti és Fogászati Klinikán folyó oktatási-kutatási feladatok irányítására, megszervezésére, támogatására, valamint a vezető feladat- és hatáskörébe tartozó jogkörök gyakorlására irányuló feladatokat.

E pont nem tartalmazza az egészségügyi szolgálati jogviszonyról szóló 2020. évi C. törvény („Eszjtv.”) szerinti egészségügyi szolgálati jogviszonyhoz kapcsolódó vezetői megbízását, amelyeket az egészségügyi szolgálati munkaszerződés határozza meg.

2. A jelen szerződés-módosítás szerinti vezetői megbízás(ok) lejáratát követően a munkaviszony a felek eltérő megállapodása hiányában a korábbi munkaszerződésre módosul vissza azzal, hogy a munka törvénykönyvéről szóló 2012. évi I. törvény („Mt.”) munkaszerződés módosítására vonatkozó rendelkezéseit alkalmazni kell.
3. Az 1. pont szerinti megbízás(ok) a vezető feladat- és hatáskörébe tartozó jogkörök gyakorlására terjed(nek) ki a Semmelweis Egyetem Szervezeti és Működési Szabályzatában és a vonatkozó



SEMMEIWEIS EGYETEM

egyéb belső szabályozókban meghatározottak szerint. A megbízás(ok)hoz tartozó feladatok részletes leírását a munkaköri leírás kiegészítése tartalmazza.

4. A Munkavállaló jelen szerződés 1. pontja szerinti vezetői feladatok ellátásához kapcsolódó juttatása – a munkaszerződésben meghatározott díjazáson felül – az alábbiak szerint kerül megállapításra:

Vezetői bér

az 1.a) pont szerinti megbízáshoz kapcsolódóan:

..... Ft/hó

az 1.b) pont szerinti megbízáshoz kapcsolódóan:

..... Ft/hó

Az e pontban feltüntetett vezetői bér nem tartalmazza az Nftv. 25. § (2a) bekezdésére tekintettel egészségügyi szolgálati jogviszonyban történő foglalkoztatáshoz kapcsolódó vezetői díjazást, azt az Eszjtv. alapján megkötött egészségügyi szolgálati munkaszerződés állapítja meg.

5. A 4. pontban foglalt díjazás a Munkavállaló részére minden hónapban a Semmelweis Egyetem belső szabályzatában (tájékoztatójában) foglaltak szerint, de legkésőbb az Mt. 157. § (1) bekezdése szerinti határidőig kerül megfizetésre a Munkavállaló lakossági folyószámlájára történő utalással.
6. A jelen szerződésben nem szabályozott kérdésekben az Mt., az Nftv., egyéb jogszabályok, valamint a Munkáltató mindenkor hatályos belső szabályzatai, foglalkoztatási szabályai alkalmazandók.

Budapest, 2021. július 8.



.....
Dr. Góber Gábor
egyetemi docens, dékán
munkáltatói jogkör gyakorlója



.....
Baumgartnerné Holló Irén
gazdasági főigazgató
pénzügyi ellenjegyző

Egy példányt átvettem:

.....

munkavállaló



Készült 2 db eredeti példányban:

1. Munkavállaló
2. Munkáltató

**EGÉSZSÉGÜGYI SZOLGÁLATI
MUNKASZERZŐDÉS MÓDOSÍTÁSA (KIEGÉSZÍTÉSE)
VEZETŐI FELADAT ELLÁTÁSÁNAK IDŐTARTAMÁRA**

Amely létrejött egyrészről:

a Semmelweis Egyetem

székhely: 1085 Budapest, Üllői út 26.

adószám: 15329808-2-42

törzskönyvi nyilvántartási azonosító: 329804

mint munkáltató (a továbbiakban: **Munkáltató**)

képviseli: Prof. Dr. Szabó Attila elnök

másrészről:

név: Dr. Németh Zsolt

születési hely és idő: Budapest, 1964.08.15

anyja neve: Scheibler Erika

adóazonosító jel: 8356550432

személyügyi törzsszám: 101357

mint egészségügyi szolgálati jogviszonyban álló személy (a továbbiakban: **Munkavállaló**)

együttesen mint felek (a továbbiakban: **Felek**) között a lent megjelölt helyen és időben az alábbi feltételekkel:

1. Felek rögzítik, hogy közöttük egészségügyi szolgálati munkaszerződés (a továbbiakban: szolgálati munkaszerződés) jött létre, amelyet – a Munkáltató által a Munkavállalónak adott vezetői megbízás időtartamára szóló határozott időre – kiegészítenek az alábbiak szerint.
2. A Munkáltató megbízza a Munkavállalót a Klinikai Központ részeként működő Arc- Állcsont- Szájsebészeti és Fogászati Klinika igazgatói feladatainak ellátásával az egészségügyi szolgálati jogviszonyában meghatározott munkakörének változatlanul hagyása mellett.
3. A vezetői megbízáshoz tartozó feladatok részletes leírását a munkaköri leírás kiegészítése tartalmazza.
4. A Munkavállaló vezetői megbízása 2021.03.01. napjától 2026.03.31. napjáig szól.
5. A Munkavállaló 2. pont szerinti vezetői feladatok ellátásához kapcsolódó juttatása a szolgálati munkaszerződésben meghatározott illetményén felül az alábbiak szerint kerül megállapításra:

Vezetői juttatás:

 Ft/hó

6. A vezetői megbízás a Munkáltató részéről egyoldalúan visszavonható. A vezetői megbízás visszavonását követően a Munkavállalót a vezetői megbízás előtti (a szolgálati munkaszerződésben rögzített) munkakörében kell továbbfoglalkoztatni. Ha ez nem lehetséges, a Munkáltató a Munkavállaló képzésének megfelelő másik munkakört köteles felajánlani. Ha a Munkavállaló a továbbfoglalkoztatáshoz nem járul hozzá, a Munkavállaló Munkáltatóval fennálló egészségügyi szolgálati jogviszonya megszűnik.
7. A jelen szerződésben nem szabályozott kérdésekben az egészségügyi szolgálati jogviszonyról szóló 2020. évi C. törvény és a végrehajtására kiadott rendeletek, a munka törvénykönyvről szóló 2012. évi I. törvény és a vonatkozó egyéb jogszabályok, az országos kórház-főigazgató Semmelweis Egyetemre is kiterjedő utasításában, illetőleg a Munkáltató szabályzataiban, utasításában meghatározott rendelkezések irányadóak.

SEMMELWEIS EGYETEM

Jelen szerződés-kiegészítést a Felek elolvasás és kellő megértés után, mint ügyleti akaratukkal mindenben egyezőt jóváhagyólag írták alá.

Budapest, 2021.....*április 6.*

Budapest, 2021.....

Munkavállaló



Munkáltató

Pénzügyileg ellenjegyzem:

Készült 2 db eredeti példányban:

1. Munkavállaló
2. Munkáltató



2021. MÁRC 11

MAGYARORSZÁG KÖZTÁRSASÁGI ELNÖKE

DR. NÉMETH ZSOLTOT

2023. szeptember 1. napjával

EGYETEMI TANÁRRÁ

KINEVEZEM.

Kelt Budapesten, 2023. évi augusztus hó 21. napján

Novák Károly



SEMMELWEIS EGYETEM

Rektor

PROF. DR. MERKELY BÉLA

Cím: 1085 Budapest, Üllői út 26.

Postacím: 1428 Budapest, Pf. 2.

E-mail: rektor@semmelweis-univ.hu

Tel.: (+36-1) 317-2400, (+36-1) 317-9055
semmelweis.hu

Dr. Németh Zsolt
egyetemi tanár

Arc- Állcsont- Szájsebészeti és Fogászati Klinika

Tisztelt Professoror Úr!

Felkérem Professoror Urat, hogy lássa el a 22/2012. (IX.14.) EMMI rendelet 2. számú mellékletében szereplő

Arc-, állcsont és szájsebészet

szakmai képzését koordináló Grémium elnöki teendőit, **2024. április 01-től** kezdődően **5 évig**.

Budapest, 2024. április 01.

Tisztelettel:



Dr. Merkely Béla
rektor

NOS RECTOR

ET ALMA AC CELEBERRIMA
UNIVERSITAS SCIENTIARUM MEDICINAE
DE SEMMELWEIS NOMINATA IN HUNGARIA
LECTURIS SALUTEM

LAUDABILE IMPRIMIS MAIORUM NOSTRORUM institutum est: ut qui honestis studiis atque artibus diu sese dediderunt, priusquam ad vitae communis usum et ad praxim se conferant, ante omnia subeant examina, ut debitum eruditionis suae testimonium legitimo acquirant modo. Cum itaque Ornatissimus ac Doctissimus Dominus

Zsolt Németh

quae civitate *Budapest* comitatu ~ die *decima quinta* mensis *Augusti*
anno *MCMLXIV* natus est, corsum universi studii medici legibus praescriptum, debita assiduitate ac diligentia rite terminasset, atque iam ad exhibendum doctrinae suae specimen paratus esset petissetque a Nobis ut ipsum titulo doctrinae suae convenienti ornaremus: Nos, cum honestissimae aequissimaeque Ipsius petitioni, hac in parte deesse non possemus, Ipsum per universam Medicinam omni cum rigore examinavimus. Qua occasione cum debitam eruditionem suam ac Medicinae peritiam abunde Nobis probasset, libenter contulimus petenti honorem, qui virtuti ac honestis studiis debetur. Quapropter potestate Nobis competente Eundem Ornatissimum ac Doctissimum Dominum supranominatum die, mense et anno infrascriptis *cum laude*
DOCTOREM MEDICINAE UNIVERSAE pronuntiavimus ac declaravimus, dedimus ac damus Ei potestatem praxim Medicinae universae exercendi. Tribuimus Ei insuper privilegia omnia ac praerogativas, quaecunque Medicinae universae Doctori legibus et consuetudine tribui solent. In quorum omnium fidem DIPLOMA hoc, maiore Universitatis sigillo munitum, requisitisque subscriptionibus firmatum, Ei dari curavimus.

Budapestini, in Hungaria, die *duodevigesima*

mensis *Septembris* anno millesimo nongentesimo octogesimo *altero*

Adm. B. C.
Rector Universitatis

Am. S.
Decanus Facultatis Medicinae.



Doktori Oklevél

Mi, a Semmelweis Egyetem Rektora
és a Doktori Tanács elnöke köszöntjük az olvasót
és ezennel hitelt érdemlően tudatjuk, hogy

Németh Zsolt

urat,

aki Budapest városban/községben, 1964.-ik évben augusztus hónapban 15. napján
született, mintán a klinikai orvostudományok magas színvonalú ismeretét, annak új
eredményekkel gazdagító művelését és ezzel az önálló kutatómunkára alkalmasságát a
törvényes jogszabályokban és az Egyetem Szabályzatában meghatározott módon kétséget
kizáróan bizonyította, a törvény erejével ránk ruházott hatalomnál fogva a mai napon
summa cum laude, minősítéssel doktorrá avattuk
és Öt a doktor (Ph.D.) cím (vagy a „Dr.” rövidítés) használatára feljogosítjuk.

Ennek hiteléül ezt a doktori oklevelet Egyetemünk pecsétjével és sajátkezű aláírásunkkal
megerősítettük és részére kiszolgáltattuk.

Kelt Budapesten, 2006-ik évben, november hónap 4. napján.

a Doktori Szigorlati Bizottság Elnöke
Chairperson of the Doctoral Examination Committee



a Doktori Iskola vezetője
President of the Doctoral School

Semmelweis Egyetem Habilitációs Oklevél (Decretum Habilitationis)

Mi, a Semmelweis Egyetem rektora és Habilitációs Bizottsága
köszöntjük az olvasót, és ezennel hitelt érdemlően tudatjuk, hogy

Németh Zsolt
doktor urat,

aki Budapest városban, az 1964. évben augusztus hónap 15. napján született, miután
tudományos munkásságra épülő oktatói és előadói képességét a törvényes jogszabályokban
és az egyetem Habilitációs Szabályzatában meghatározott módon kétséget kizáróan
bizonyította, a törvény erejével ránk ruházott hatalommal fogva, a mai naptól kezdődően

Habilitált doktorrá
(Dr. habil.)

nyilvánítjuk, és ezzel az orvostudomány tudományág arc-, állcsont- és széjszészeti szakterületén
önálló egyetemi előadások (kollégiumok) tartásának jogával (venia legendi) felruházzuk.


Ennek hiteléül ezt a habilitációs oklevelet az egyetem pecsétjével és saját kezű
aláírásunkkal megerősítettük, és részére kiszolgáltattuk.

Kelt Budapesten, a 2013. évben, június hónap 10. napján.



Dr. Ádám Veronika
a Habilitációs Bizottság elnöke

Dr. Szél Ágoston
rektor



1765/1992.

Az Országos Szakképesítő Bizottság

tanúsítja, hogy

dr. NÉMETH ZSOLT

Úr/Ürmő,

aki született Budapest, 1964. augusztus 15.

és diplomáját a Semmelweis Orvostudományi Egyetem

Általános Orvostudományi Karán/Szakán 1988. évben szerezte,

a követelmények előírásainak eleget téve

fog- és szájbetegségekből

jeles eredménnyel szakvizsgát tett és így szakképesítést

szerezett. Fentieknek megfelelően a fog- és szájbetegségek

szakorvosa cím használatára jogosult.

Budapest, 1992. év december hó 11. napján

a Szakvizsgáztató
Bizottság
elnöke

az Országos Szakképesítő
Bizottság
elnöke

az Orvostovábbképző
Egyetem
dékánja



Az Országos Szakképesítő Bizottság

tanúsítja, hogy

dr. NÉMETH ZSOLT

_____. Úr/Úrnő,

Budapest, 1964. augusztus 15.

aki született _____

és diplomáját a _____ **Semmelweis** _____ Orvostudományi Egyetem

_____ **Általános Orvostudományi** _____ Karán/Szakán 19 _____ **86.** évben szerezte,

a követelmények előírásainak eleget téve

s z á j s e b é s z e t - b ől

_____ jeles _____ eredménnyel szakvizsgát tett és így szakképesítést

szerezett. Fentieknek megfelelően _____ **a szájsebészeti** _____

_____ szakorvosa cím használatára jogosult.

Budapest, 19 _____ **95.** év _____ **október** _____ **27.** hó _____ napján

a Szakvizsgáztató
Bizottság
elnöke

az Országos Szakképesítő
Bizottság
elnöke



110/1999.

Az Egészségügyi Felsőfokú Szakirányú Szakképzési és
Továbbképzési Bizottság

tanúsítja, hogy

dr. Németh Zsolt

Úr/Ürnő

aki született _____ Budapest, 1964. augusztus 15.

és diplomáját a _____ Semmelweis _____ Orvostudományi Egyetem

_____ Általános Orvostudományi _____ Karán/Szakán 1988. _____ évben szerezte,

a követelmények előírásainak eleget téve

_____ klinikai onkológia-ból

_____ jeles _____ eredménnyel szakvizsgát tett és így szakképesítést

szerezett. Fentieknek megfelelően a _____ **klinikai onkológia**

_____ szakorvosa cím használatára jogosult.

Budapest, 1999. év március _____ hó 10. napján

a Szakvizsgáztató
Bizottság
elnöke



az Egészségügyi Felsőfokú
Szakirányú Szakképzési
és Továbbképzési Bizottság
elnöke

UNION EUROPÉENNE DES



MÉDECINS SPÉCIALISTES

EBOMFS

European Board of Oro-Maxillofacial Surgery

DIPLOMA N° 24/2000


This is to certify that the title of

Fellow of the European Board of Oro-Maxillofacial Surgery


has been conferred upon

Isolt Vereth

having passed the EBOMFS - Assessment in Edinburgh on Sept. 4, 2000


Prof. Dr. Bernd Göttinger
President of the European Board
of Oro-Maxillofacial Surgery




Dr. Dr. Wolfgang K. Busch
Secretary General of the European Board
of Oro-Maxillofacial Surgery



683/2012.

SZAKORVOSI BIZONYÍTVÁNY A NEMZETI VIZSGABIZOTTSÁG

tanúsítja, hogy

dr. Németh Zsolt

aki Budapest városban, 1964.08.15. napján született, orvosi pecsétszáma: **45134**, és diplomáját a Semmelweis Orvostudományi Egyetem Általános Orvostudományi Karán/Szakán 1998. évben szerezte, a szakorvos, szakfogorvos, szakgyógyszerész és klinikai szakpszichológus szakképesítés megszerzéséről szóló 66/1999. (XII. 25.) EüM rendelet előírásainak eleget téve

kiválóan megfelelt

eredménnyel szakvizsgát tett és így szakképesítést szerzett.

Fentieknek megfelelően a(z)

Arc- állcsont- szájsebészet szakorvosa

cím használatára jogosult.

Budapest, 2012. október 19.


a Nemzeti Vizsgabizottság
elnöke * 3. *



BIZONYÍTVÁNY

A NEMZETI VIZSGABIZOTTSÁG

tanúsítja, hogy

Dr. NÉMETH ZSOLT

aki Budapest városban, 1964.08.15. napján született, orvosi pecsétszáma: **45134**, és diplomáját a Semmelweis Orvostudományi Egyetem Általános Orvostudományi Karán/Szakán 1988. évben szerezte, az egészségügyi felsőfokú szakirányú szakképzés megszerzéséről szóló 22/2012. (IX.14.) EMMI rendelet előírásainak eleget téve

kiválóan megfelelt

eredménnyel szakvizsgát tett és így szakképesítést szerzett.


Fentieknek megfelelően az

ORÁLIS IMPLANTOLÓGIA
szakfogorvosa

cím használatára jogosult.

Budapest, 2019. november 13.


a Szakvizsgáztató Bizottság elnöke
(Prof. Dr. Fejérdy Pál)


Nemzeti Vizsgabizottság
(Dr. Páva Hanna)

VIZSGAEREDMÉNYEK

I. írásbeli

T á r g y	Minősítése	
	számmal	betűvel
Nyelvi készséget ellenőrző feladatok	4	jó
Fordítás idegen nyelvről magyarra	2	elégséges
felsőfok		
Fordítás idegen nyelvről magyarra	---	---
Fordítás magyarról idegen nyelvre	---	---

II. Szóbeli

T á r g y	Minősítése	
	számmal	betűvel
Beszédértés	5	jó
Beszédkésztség	4	jó
Nyelvhelyesség	4	jó
Kiejtés, intonáció	3	közepes
Olvasott idegen nyelvű szöveg értelése	3	közepes
Olvasott magyar szöveg értelmezése idegen nyelven	---	---
Hallott magyar szöveg értelmezése idegen nyelven	---	---
felsőfok		

Az osztályzatok összege:

25

Sorszám: Á 036718 /19..... 89

AZ ÁLLAMI NYELVVIZSGA BIZOTTSÁG tanúsítja, hogy

Dr. Németh Zsolt

aki 1964. évben Budapest
(Községben) született, a mai napon városban

angol nyelvből

általános nyelvi anyagból állami nyelvvizsgát tett.

A vizsgaeredmények alapján:

megfelelt KÖZÉPFOKON
megfelelt FELSŐFOKON
megfelelt ALFÖFÖKÖN

Budapest, 19. 89. november 7. hó napján.

Dr. László László
az Állami Nyelvvizsga Osztály vezetője

Dr. László László
az Állami Nyelvvizsga Bizottság elnöke



VIZSGAEREDMÉNYEK

I. írásbeli

T á r g y	Minősítése	
	szám- mal	betűvel
Nyelvi készséget ellenőrző feladatok	--	--
Fordítás idegen nyelvről magyarra	--	--
Felsőfok		
Fordítás idegen nyelvről magyarra	4	jó
Fordítás magyarról idegen nyelvre	3	közepes

II. Szóbeli

T á r g y	Minősítése	
	szám- mal	betűvel
Beszédértés	5	jó
Beszédkézség	5	jó
Nyelvhelyesség	4	jó
Kiejtés, intonáció	4	jó
Olvastott idegen nyelvű szöveg értése	5	jó
Olvastott magyar szöveg értelmzése idegen nyelven	4	jó
Hallott magyar szöveg értelmzése idegen nyelven	5	jó

Az osztályzatok összege:

39

Sorszám: A 030570 /19. 89

AZ ÁLLAMI NYELVIZSGA BIZOTTSÁG tanúsítja, hogy

dr. Németh Zsolt

1964. Budapest

aki évben városban
(középső) született, a mai napot
német nyelvben

általános nyelvi anyagból állami nyelvizsgát tett.

A vizsgaeredmények alapján:


megfelelő
megfelelő
megfelelő

Budapest, 19. 89. november hó 2. napján.

Kilencz László
az Állami Nyelvizsga Osztály
vezetője

Bencsik
az Állami Nyelvizsga
Bizottság elnöke





4h /2004.sz.

Igazolás

Alulírott hivatalosan igazolom, hogy

Dr. NÉMETH Zsolt

a mai napon a Pécsi Orvostudományi Egyetem volt hallgatójaként tett sikeres egyetemi záróvizsgát igazoló okiratot mutatott be

OROSZ

nyelvből, melynek alapján nyelvismeretét **alapfokú** államilag elismert nyelvvizsgával egyenértékűnek kell tekinteni.

Ezen igazolást nevezett kérésére, tudományos fokozat megszerzéséhez előírt nyelvismeret bizonyítása céljából adtam ki.

Pécsett, 2004. február 27-én

Dr. Rébék-Nagy Gábor
egyetemi docens, intézetvezető

Dr. Németh Zsolt adatlapja

Név:	DR. NÉMETH ZSOLT
Egészségügyi tevékenység során használt név:	Dr. Németh Zsolt

Alapnyilvántartási adatok					
Alapnyilvántartási szám	Alapnyilvántartási típus	Felvétel dátuma	Megjegyzés	Működési nyilvántartási szám	Felvétel dátuma
45134	orvos/fogorvos	1988.10.19.		45134	2005.03.31.

Működési nyilvántartási adatok			
Érvényesség	Szakképesítés	Státusz	Korlátozott alkalmasság
2025.04.04. - 2030.04.03.	fog- és szájbetegségek	Érvényes	Nincs korlátozás
2025.04.04. - 2030.04.03.	szájsebészet	Érvényes	Nincs korlátozás
2025.04.04. - 2030.04.03.	arc-állcsont-szájsebészet	Érvényes	Nincs korlátozás
2025.04.04. - 2030.04.03.	Orális implantológia	Érvényes	Nincs korlátozás
2022.03.26. - 2025.03.31.	klinikai onkológia	Lejárt	Nincs korlátozás
2020.03.31. - 2025.03.31.	fog- és szájbetegségek	Lejárt	Nincs korlátozás
2020.03.31. - 2025.03.31.	szájsebészet	Lejárt	Nincs korlátozás
2020.03.31. - 2025.03.31.	arc-állcsont-szájsebészet	Lejárt	Nincs korlátozás
2020.03.31. - 2025.03.31.	Orális implantológia	Lejárt	Nincs korlátozás
2019.11.13. - 2020.03.31.	Orális implantológia	Lejárt	Nincs korlátozás
2015.03.31. - 2020.03.31.	klinikai onkológia	Lejárt	Nincs korlátozás
2015.03.31. - 2020.03.31.	fog- és szájbetegségek	Lejárt	Nincs korlátozás
2015.03.31. - 2020.03.31.	szájsebészet	Lejárt	Nincs korlátozás
2015.03.31. - 2020.03.31.	arc-állcsont-szájsebészet	Lejárt	Nincs korlátozás
2012.12.13. - 2015.03.31.	arc-állcsont-szájsebészet	Lejárt	Nincs korlátozás
2010.03.31. - 2015.03.31.	klinikai onkológia	Lejárt	Nincs korlátozás

2010.03.31. - 2015.03.31.	fog- és szájbetegségek	Lejárt	Nincs korlátozás
2010.03.31. - 2015.03.31.	szájsebészet	Lejárt	Nincs korlátozás
2005.03.31. - 2010.03.31.	fog- és szájbetegségek	Lejárt	Nincs korlátozás

Licenc ciklus adatok

Érvényesség	Szakképesítés	Státusz	Korlátozott alkalmasság
-------------	---------------	---------	-------------------------

Diploma adatok

Diploma megnevezése	Oklevél száma	Megszerzés helye, ideje	Kiállító intézmény
általános orvos	322/1988	Budapest 1988.09.18.	Semmelweis Orvostudományi Egyetem

Szakképesítés adatok

Szakirány megnevezése	Típus	Oklevél száma	Megszerzés helye, ideje	Kiállító intézmény
Orális implantológia	Szakvizsga	947/2019.	Budapest 2019.11.13.	Nemzeti Vizsgabizottság
Szakirány megnevezése	Típus	Oklevél száma	Megszerzés helye, ideje	Kiállító intézmény
arc-állcsont-szájsebészet	Szakvizsga	683/2012	Budapest 2012.10.19.	Nemzeti Vizsgabizottság
Szakirány megnevezése	Típus	Oklevél száma	Megszerzés helye, ideje	Kiállító intézmény
szájsebészet	Szakvizsga	1072/1995.	Budapest 1995.10.27.	Országos Szakképesítő Bizottság
Szakirány megnevezése	Típus	Oklevél száma	Megszerzés helye, ideje	Kiállító intézmény
fog- és szájbetegségek	Szakvizsga	1765/1992.	Budapest 1992.12.11.	Országos Szakképesítő Bizottság
Szakirány megnevezése	Típus	Oklevél száma	Megszerzés helye, ideje	Kiállító intézmény

klinikai onkológia	Szakvizsga	110/1999.	Budapest 1999.03.10.	Országos Szakképesítő Bizottság
--------------------	------------	-----------	-------------------------	------------------------------------

Licenc vizsga adatok

Iktató adatok

Iktatószám	Tárgykör	Státusz
OKFŐ/35922-1/2025		Folyamatban
OKFŐ/24011/2022		Lezárt
ÁEEK/33386/2020		Lezárt
11286/2013/OMO		Lezárt
055136/2015/OMO		Lezárt
020771/2015/OMO		Lezárt

OFTEX adatok

Szakképesítés szerinti összesítés

Szakképesítés	Mióta	Kötelező szintentartó pontszám	Szakma szerinti pontszám	Egyéb elméleti pontszám	Gyakorlati pontszám	Elszámolható pontszám	Teljesítés
orális implantológia	2019	100 <i>nem szükséges több</i>	243 <i>nem szükséges több</i>	532	100 <i>nem szükséges több</i>	695	Teljesítve!
arc-állcsont-szájsebészet	2012	100 <i>nem szükséges több</i>	357 <i>nem szükséges több</i>	418	100 <i>nem szükséges több</i>	695	Teljesítve!
klinikai onkológia	1999	0 <i>még 50 pont kell</i>	20 <i>még 5 pont kell</i>	855	100 <i>nem szükséges több</i>	695 <i>legalább 250 pont kell</i>	
szájsebészet jelenlegi/technikai megfelelője: dento alveoláris sebészet	1995	100 <i>nem szükséges több</i>	425 <i>nem szükséges több</i>	350	100 <i>nem szükséges több</i>	695	Teljesítve!
fog- és szájbetegségek- ált.o. jelenlegi/technikai megfelelője: konzerváló fogászat és fogpótlásban	1992	50 <i>nem szükséges több</i>	375 <i>nem szükséges több</i>	450	100 <i>nem szükséges több</i>	695	Teljesítve!

Dr. Németh Zsolt teljesítette orális implantológia; arc-állcsont-szájsebészet; szájsebészet ; fog- és szájbetegségek-ált.o. szakképesítésekre továbbképzési kötelezettségét!

A(z) **SE Szak- és Továbbképzési Központ Fogorvostudományi Részleg** vagy jogelődje által **2025.04.02** napon kiállított IGAZOLÁS alapján.

Egyéni OFTEX pontösszesítő

Alapnyilvántartási szám:

Születési dátum:

éééé . hh . nn .

Diploma megszerzésének éve:

OK

HATÓSÁGI ERKÖLCSI BIZONYÍTVÁNY

BELÜGYMINISZTERIUM



IGAZOLOM, HOGY

DR. NÉMETH ZSOLT

szül.: Dr. Németh Zsolt

Budapest 11, 1964.08.15.

anyja szül. neve: Scheibler Erika

a bűnügyi nyilvántartási rendszer adatai alapján

BÜNTETLEN ELŐÉLETŰ

NEM ÁLL KÖZÜGYEKTŐL ELTILTÁS HATÁLYA ALATT

NEM ÁLL FOGLALKOZÁSTÓL VAGY TEVEKENYSÉGTŐL ELTILTÁS HATÁLYA ALATT

Budapest, 2025. október 15.



Dr. Korom Rita
főosztályvezető

Ervényes a kiállításától számított 90 nappal. A hatósági erkölcsi bizonyítvány a személyazonosság egyidejű igazolásával használható fel. A hatósági erkölcsi bizonyítvány tartalmát az ellenkező bizonyításig mindenki köteles elfogadni. Jogszerelemre bízva az érintett személy köznevelési pert indíthat a Fővárosi Törvényszéknel. A keresetlevél a bizonyítvány kézhezvételétől számított harminc napon belül a Belügyminisztérium Bűnügyi Nyilvántartó Hatóságánál kell előterjeszteni vagy ajánlott küldeményként postára adni. A hatósági erkölcsi bizonyítvány kizárólag a kérelmező által a hatósági erkölcsi bizonyítvány iránti kérelmében megjelölt és igazolni kívánt tények tanúsítására szolgál.

ADATVEDELMI ZÁRADÉK

A hatósági erkölcsi bizonyítványban átadott személyes adatok az információs önrendelkezési jogról és az információszabadságról szóló 2011. évi CXII. törvény szerinti különleges (bűnügyi) személyes) adatokat is tartalmazzanak, ezért a felhasználó azokat jogszabályon kívül az adatigénylés alapján szolgáló eljárásban, a bűnügyi nyilvántartási rendszerrel, az Európa Unió tagállamainak törvényen által magyar állampolgárokkal szemben hozott ítéletek nyilvántartásáról, valamint a bűnügyi és rendészeti biometrikus adatok nyilvántartásáról szóló 2009. évi XLVII. törvényben meghatározott célból használatára fel, illetve kezelheti. A hatályos adatvédelmi és adatbiztonsági előírások megsértése esetén (különös tekintettel a jogosulatlan és a célból eltérő adatkezelésre) büntetőjogi, polgári jogi és munkajogi (fegyelmi) felelősség terheli.



099794792



EE2510141918

09979479

Vezetői beszámoló, vezetői program

Bevezetés

Az Arc-Állcsont-Szájsebészeti és Fogászati Klinika (korábban Stomatológiai Klinika, Szájsebészeti és Fogászati Klinika) megalapításakor Európa egyetlen, Fekvéosztállyal is rendelkező intézménye volt. Hazai és nemzetközi megítélésben, mindig is jelentős betegellátó és oktatómunka jellemezte, de kutatás tekintetében is az élmezőnyhöz tartozott. Vezetői, korábbi és ma is velünk dolgozó munkatársaink fontos tisztségeket töltöttek/töltenek be az Egyetem és a Kar, továbbá szakmai szervezetek életében. A Klinika dékánokat, dékánhelyetteseket, szenátort, kari bizottsági elnököt, tantárgyi előadókat, Szakmai Kollégiumi titkárt, elnököt, a Magyar Fogorvosok Egyesületének főtitkárát, alelnökét, elnökét, a Magyar Arc-, Állcsont- és Szájsebészeti Társaság alapító elnökét, későbbi elnökeit, alelnökeit, a Magyar Fogorvosok Implantológiai Társaságának elnökét, alelnökét, az arc-, állcsont- és szájsebészeti országos felügyelő szakorvosát, illetve az előbb felsorolt szervezetek/társaságok vezetőségi tagjait, tisztségviselőit tudhattuk/tudhatjuk közöttük. Az előbb említett funkciók mellett külföldi szakmai, szakmapolitikai szervezetek tisztségviselőit és tagjai is soraink közül kerültek/kerülnek ki, ez nagyban hozzájárul ahhoz, hogy Klinikánkat a nemzetközi vérkeringésben tartsuk, Kollégáink eljussanak külföldi intézetekbe, képzőhelyekre.

Klinikánk a legnagyobb, közösen működő, hazai, arc-, állcsont- és szájsebészeti és dentoalveoláris oktató- ellátóhely. Szakembereink meghatározó szerepet töltenek be e két szakterület graduális és posztgraduális oktatásában, a szakmai gyakorlatok felügyeletében, a szakvizsgáztatásban, törzsképzési és kötelező szintentartó tanfolyamok szervezésében, tartásában. Klinikánkról kerültek ki a Főváros több ellátóhelyének, osztályának osztályvezető főorvosai.

Orvosaink - a betegellátás és oktatás mellett - tudományos munkát végeznek, hallgatóik sikeresek a rektori pályamunkák, TDK konferenciák előadásainak elbírálásakor. A betegek műtéti ellátása nem nehezebb, de biztos, hogy másfajta szervezést, előkészületet, ráfordított időt igényel, mint a többi szakfogorvosi tevékenység esetében végzett betegellátás, így sok, egyéb szempontot kell figyelembe venni az oktatásnál, a hallgatók, rezidensek beavatkozásokba történő bevonásánál.

A kollektíva hagyományosan összetartó az egymásrautaltságot nem nyűgként, hanem előnyként, lehetőségként éljük meg, nálunk alapfeltétel a csapatmunkára való alkalmasság, a betegek, hallgatók iránti türelmesség, empátia. Évekre, évtizedekre visszatekintve igen alacsony a fluktuáció, tehát a Kollégák (orvosoktól az asszisztensekig, adminisztratív munkatársakig) szeretnek itt dolgozni.

A Klinika mindenkori vezetőjének kötelessége ezt a kiegyensúlyozott, magas teljesítményt és a harmonikus munkaköri légkört megőrizni, csak így tudtuk a következőkben ismertetésre kerülő eredményeinket elérni, így tudjuk a lejjebb leírt, jövőbeni céljainkat teljesíteni.

Humán erőforrás

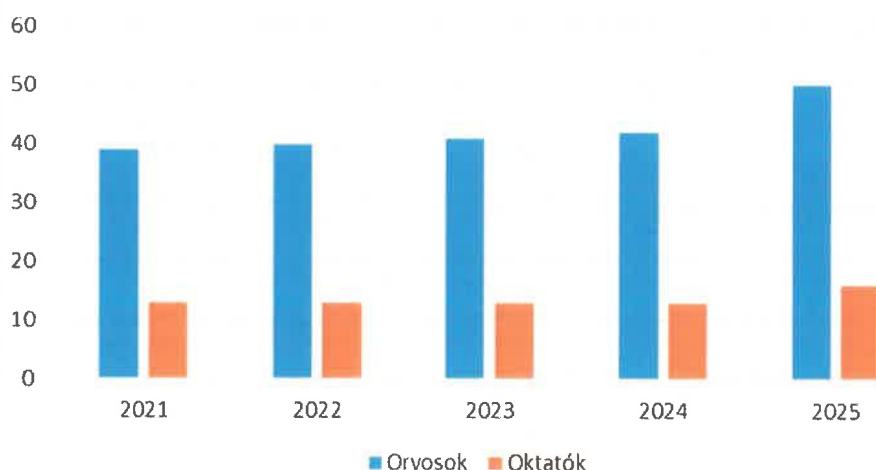
A megnövekedett oktatási és műtéti teher hatékony menedzselését csak kiegyensúlyozott, megfelelő mentális állapotban lévő, egzisztenciális szempontból magukat biztonságban tudó dolgozóktól várhatjuk. Fiatal és idősebb Kollégáinkat egyaránt érinti a magánélet és a munka egyensúlyának megtalálása, ennek nehézségei, optimális kialakítása. A munkaerő megtartása a

munkáltatótól is kompromisszumot igényel, nem célszerű a jól képzett, a hármas feladatrendszerben jól teljesítő, iskolát teremtő, pozíciót, felelősséget vállaló Kollégákat válaszüti elé állítani, hiszen - főként az arc- állcsontsebészetben, de a dentoalveoláris sebészetben sem - nem áll rendelkezésre a korlátlan, egyetemi karrierre vágyó utánpótlás. Egy frissdiplomás orvosnál a szakképzés és a megfelelő, önálló, sebészi gyakorlat megszerzéséig legalább 10 év telik el. Korábban ragaszkodtunk a heti 40 órás, orvosi munkarendhez, de be kellett látnunk, hogy a Kollégák számára nem mindig ez a legideálisabb. Számukra ezért engedjük a rugalmasabb, részmunkaidős foglalkoztatást, annyi órára szerződünk velük, amennyit ténylegesen a munkahelyükön töltenek. Ez ugyan több szervezést igényel, de jól működik és minden szempontból a Klinika hasznára válik. Munkatársaink nem azért dolgoznak nálunk, mert máshol nem boldogulnának, hanem mert elhivatottak, szeretnek tanítani, és az egyetemi környezetet életformának tekintik.

A régi gyakorlattal szemben ma már nem természetes, hogy a frissen végzett szakorvosok a Klinikán maradnak: sok rezidens szeretne nálunk tapasztalatot szerezni, szakvizsga után többségük más irányba indul el. Ezért különösen fontos számunkra a meglévő, elhivatott Kollégák megbecsülése és támogatása.

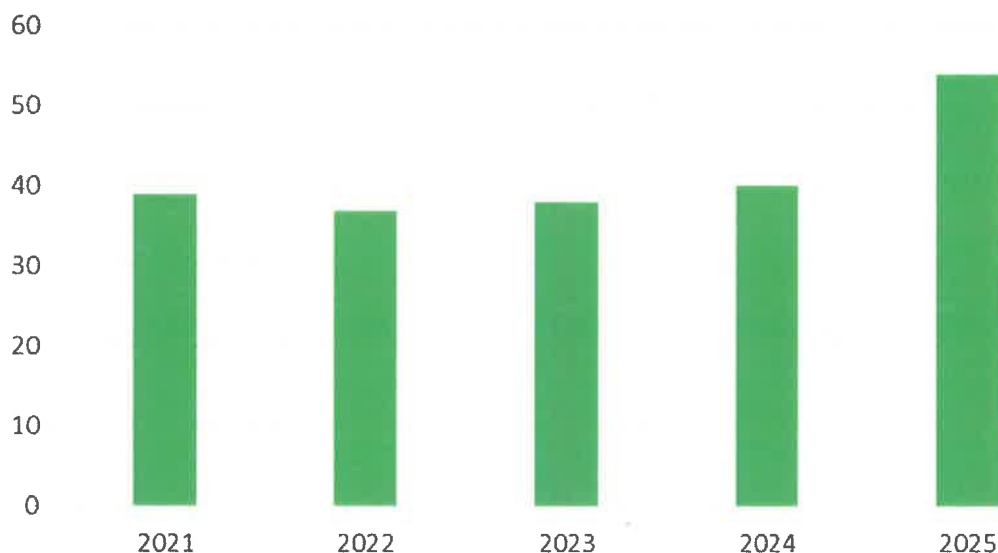
A COVID-19 éra alatt és az után is sikerült dolgozóinkat (orvosainkat és nem orvos munkatársainkat egyaránt) megtartani, mindkét csoport létszáma emelkedik, hiszen a megnövekedett feladatainkat csak új dolgozók beállításával tudjuk ellátni. Nőtt az oktatói létszám is, persze fontos hangsúlyozni, hogy nem csupán az oktatói státuson lévő Kollégák vesznek részt az oktatásban, hiszen a klinikai szakorvosokat, rezidenseket is bevonjuk a hallgatók oktatásába (1-2. ábra). Az utóbbi időben több alkalommal fordult elő, hogy tanársegédi, adjunktusi kinevezések nem kerültek jóváhagyásra, pedig magas óraszámú oktató szakorvosoknak, PhD fokozattal rendelkezőknek, több alkalommal „kiváló oktatói” címmel kitüntetett Kollégáink számára kértük az előrelépés lehetőségét. Egy ilyen, sikertelen felterjesztés demotivációként hathat, így mindent megteszünk, hogy - tudományos impaktjuk bővítésére ösztönözve - ismét felterjesszük őket.

Orvos létszám és oktatói létszám 2021-2025



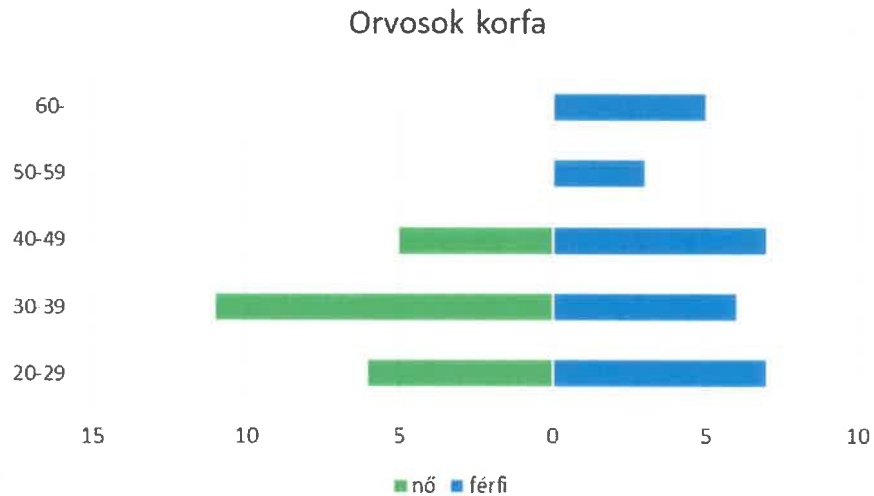
1. ábra

Nem orvos létszám 2021-2025

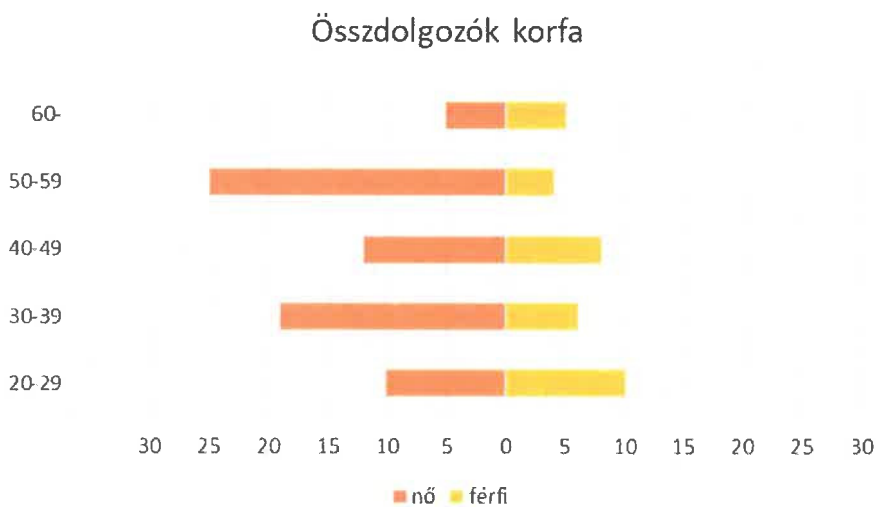


2. ábra

A dolgozók életkorát megvizsgálva, azt látjuk, hogy az orvosok 71%-a 23 és 49 éves kor között van, ha fiatalabb életkorra bontjuk, akkor a 39 évnél fiatalabb orvosok az összes orvos számának 46,5%-a. A női orvosok utánpótlása dinamikus, különösen 30-39 éves korban. A korfa alapján a Klinika orvosi állománya **jelentősen fiatalodó szerkezetű**, a felső korcsoportokban - különösen 60 év felett - egyértelmű férfi dominancia figyelhető meg. A 30-39 évesek teszik ki a legnépesebb csoportot, ami stabil utánpótlási bázist jelent, főként női részről, ezek a Kollégák a Klinika szakmai stabilitását és hosszú távú működőképességét erősítik. A 40-49 év közötti lévők fontos szerepet töltenek be a Klinika operatív és oktatási feladataiban (3. ábra). A 49-60+ csoport jelentős szakmai tapasztalattal bír, tudatosan fokozzuk az irányú aktivitásukat, hogy a tudás átadás biztosított legyen a fiatalabb generációk felé (közös műtétek, PhD témavezetés stb.). Az összes dolgozó életkorát korcsoportonként vizsgálva, azt látjuk, hogy 30 és 60 éves kor között a női dolgozók létszáma minden korcsoportban meghaladja a férfi dolgozókéét. A korfája fiatal és középkorú dominanciát mutat, a legtöbben a 30–59 éves korcsoportban dolgoznak. A nemi arány jelentősen a nők felé tolódik (ez az egészségügyben általános jelenség), különösen a 20-39 éves sávban. A 40-59 éves korcsoport erős és tapasztalt munkaerőt képvisel, ami jelenleg a Klinika stabilitását adja (4. ábra).



3. ábra



4. ábra

Dolgozói kitüntetések, díjak

Természetesnek tűnhet, hogy valaki lelkiismeretesen elvégzi a feladatát, de a pozitív visszajelzés, így dolgozóink elismerése különösen fontos számunkra. A közvetlen (részleg-) vezetők kiemelt feladata a motiváltság fenntartása, a dolgozók folyamatos értékelése, az elégedettség visszacsatolása. Munkatársainkat rendszeresen felterjesztjük az egyetemi elismerések különféle kategóriájába. Az elmúlt 4 évben az alábbi Kollégáink részesültek kitüntetésben, 2025-re a felterjesztéseket megtettük, róluk még nem született döntés (5. ábra).

Arc-Állcsont-Szájsebészeti és Fogászati Klinika kitüntetések, díjak
2021-2024

2021	Semmelweis Egyetem Kiváló Oktatója	Dr. Koppány Ferenc
	Semmelweis Egyetem Kiváló Dolgozója	Dr. Somogyi Zsófia
	Rektori Dicséret	Sipos Éva
	Dékáni Dicséret	Dr. Komlós György
2022	Semmelweis Egyetem Kiváló Oktatója	Dr. Szentpéteri Szófia
	Semmelweis Egyetem Kiváló Dolgozója	Szabó Tihamérné
	Rektori Dicséret	Dr. Lillik Péter
	Dékáni Dicséret	Pánczél Lászlóné
	Semmelweis Egyetem Kiváló Szakdolgozója	Soós Györgyi
2023	Semmelweis Egyetem Kiváló Dolgozója	Dr. Ashourioun Amir Hossein
	Rektori Dicséret	Dr. Kovács Noémi
	Dékáni Dicséret	Dr. Cziriák Norbert Bence
	Semmelweis Egyetem Kiváló Szakdolgozója	Fábián Katalin
2024	Rektori Dicséret	Huszár Andrea
	Dékáni Dicséret	Luca Roxána Consuela
	Semmelweis Egyetem Kiváló Szakdolgozója	Fülöp-Szabó Szilvia
	Semmelweis Egyetem Kiváló Szakdolgozója	Obráz Szilvia

5. ábra

Az Egyetem/Kar díjazza a Q1/D1 folyóiratokban publikáló szerzőket. Vaszilkó Mihály Kollégám pedig kiemelkedő TDK témavezetései, eredményei miatt részesült elismerésben (6. ábra).

Év	Díj megnevezése	Díjazott
2021	Publikációs pályázat	Dr. Kaposvári István
	Publikációs pályázat	Dr. Körmöczy Kinga Renáta
2022	Publikációs pályázat	Dr. Komlós György
2023	Publikációs pályázat	Dr. Vingender Szonja
2024	Publikációs pályázat	Dr. Bérczy Kinga
	Publikációs pályázat	Dr. Szabó György
2024	Kiváló TDK nevelő	Dr. Vaszilkó Mihály

6. ábra

Oktatás

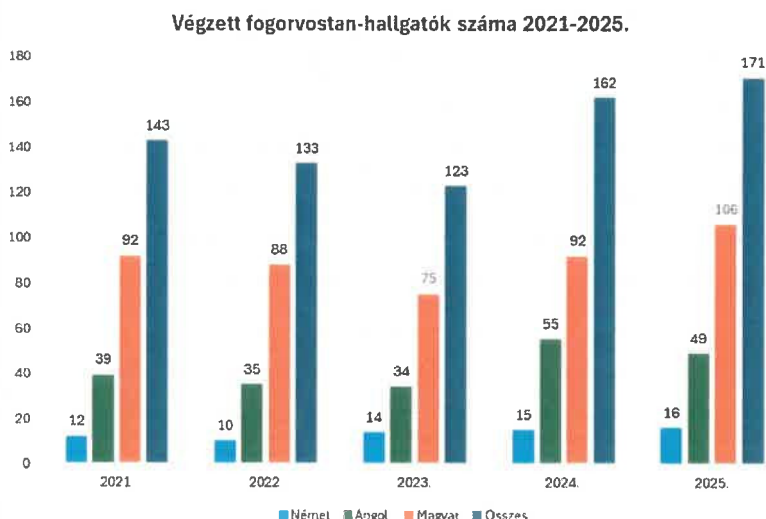
Graduális képzés

Klinikánk oktatási terhe magas, a hallgatói létszám dinamikusan emelkedik (7. ábra), 2025-ben 139 magyar, 181 angol és 83 német hallgató iratkozott be a Karra.

A Fogorvostudományi Karon hagyományosan magas színvonalú, betegeken történő graduális és posztgraduális oktatás/képzés feltétele a megfelelő számú és felkészültségű oktatói gárda, a magasszintű felszereltség és az oktatási terek, informatikai háttér megléte. A tudás-átadáson kívül sok energiát fordítunk az előbbi feltételek megteremtésére, az emelkedő hallgatói létszám mellett is. Klinikánk oktatja a *Szájsebészeti Propedeutika*, a *Szájsebészet I-V*, az *Implantológia I-II*, a *Praxisszervezés*, és az ÁOK hallgatói számára a *Szájsebészet és Fogászat* kötelező tantárgyakat, továbbá a Digitális Fogászati Tervező (DFT) szakon belül a *Szájsebészeti és dentális implantológiai alapismereteket*. Szabadon választott tantárgyaink *Az arc plasztikai sebészete és esztétikai beavatkozásai* (a FOK és az ÁOK hallgatói számára egyaránt elérhető), a *Speciális ellátást igénylők fogászati és szájsebészeti rehabilitációja*. Előbbi tantárgyak tantárgyfelelősei Kollégáink közül kerülnek ki. Kollégáink ezen kívül előadásokat tartanak más oktatott tantárgyakon belül, így a *Fogászati általános propedeutika*, a *Preventív fogászat* és a *Klinikai Farmakológia a fogorvosi gyakorlatban* tantárgyak esetében.

Az oktatásban természetesen nem csak az oktatói státussal rendelkezők, de a klinikai szakorvosok és a rezidensek is részt vesznek. Alapelv, hogy aki idegen nyelven oktat, az vegyen részt a magyar nyelvű oktatásban is. Elmondható, hogy a fiatalok döntő többsége jól beszél angolul, ismeri a szakmai angolt is és képes a hallgatók által is elfogadott színvonalon megtartani az előadásokat, gyakorlatokat, vizsgákat, mentorálásokat, képes a szakdolgozattal kapcsolatos konzultációkat megtartani. Mivel az angol az általánosan elfogadott tudományos/kutatási kommunikáció, így ez ma el is várható egy akadémiai karriert választó Kolléga esetében. Németül kevesen beszélnek, ezért, hogy a hallgatók számára a megfelelő számú oktatót biztosítani tudjuk, részállású Kollégákat is foglalkoztatunk.

Az online oktatás a COVID-19 pandémia elején, kényszerű gyorsasággal került bevezetésre. Tananyagainkat természetesen az interneten is közzétesszük (FOK honlap, Moodle), így is biztosítva a hallgatók számára a rugalmas, oktatási időhöz nem kötött hozzáférést.



7. ábra

Az elmúlt öt évben a fogorvostan hallgatók **szájsebészeti és implantológiai** oktatása jelentős fejlődésen ment keresztül, mind a módszertani megközelítés, mind az oktatási infrastruktúra tekintetében. Kiemelt cél volt, hogy a hallgatók gyakorlati és elméleti tudása egyaránt megfeleljen a modern orvoslás követelményeinek, valamint a klinikai gyakorlatban elvárt kompetenciáknak.

A legfontosabb változások közé tartozik a digitális oktatási eszközök hangsúlyos integrálása. A Moodle rendszerre épülő *blended learning* lehetővé tette, hogy a hallgatók önállóan, mégis irányítottan mélyítsék tudásukat, interaktív tananyagok és online visszajelzési lehetőségek segítségével. 2020/21-es tanévtől kezdve az előadások képi és hanganyaga elérhető a Moodle rendszeren keresztül a hallgatók számára az adott félév során, mely nagymértékben hozzájárult a tanulási folyamat rugalmasságához. Ezen kívül az évközi számonkéréseink nagy része is online formában zajlik, meggyőződésünk (és eddigi tapasztalataink is ezt igazolják vissza), hogy a hallgatók a különböző típusú feladatok segítségével jobban tudják demonstrálni felkészültségüket.

További előrelépést jelentett az interdiszciplináris oktatás erősítése: a szájsebészet, parodontológia, implantológia és fogpótlástan tárgyak közötti együttműködés révén a hallgatók komplexebb szemléletmódot sajátíthatnak el. A Klinikánkon oktatott szájsebészet és implantológia tantárgyak előadásmatikájában a fent említett egyéb szakterületek oktatói is adnak előadást, ezáltal egy szélesebb rálátást biztosítanak egy-egy témára.

Annak érdekében, hogy az elméleti tudást a hallgatók jobban át tudják ültetni a gyakorlatba a két féléves **implantológia tantárgyban** 2021/22-es tanévben kurrikulum módosítás történt: a gyakorlati oktatás az *Implantológia II.* mellől átkerült az *Implantológia I.* tantárgyhoz. Ennek oka az volt, hogy az *Implantológia I.* tantárgy előadásmatikája megegyezik a gyakorlati tematikával. Így a hallgatóknak lehetőségük van az előadáson elhangzottakat a gyakorlatban is megtapasztalni.

Szájsebészet tantárgyakban szintét történt kurrikulum-módosítás az elmúlt 5 évben. 2020/21-es tanévben *Szájsebészet II.* tantárgyhoz a szemeszter végén szóbeli kollokviumot rendeltünk, míg *Szájsebészet III.* tantárgy elvégzésének követelménye gyakorlati jegy lett. Ennek oka az volt, hogy a *Szájsebészet II.* tantárgy tematikája magában foglalja a fogorvoslás alapvető tudásához szükséges anyagokat (gyulladások diagnosztizálása, kezelése, leggyakrabban előforduló szájüregi megbetegedések differenciál-diagnosztikája), így ennek elsajátítása nagy jelentőséggel bír.

Klinikánkon a hallgatók gyakorlati oktatása már hosszú évek óta, kiscsoportos elrendezésekben zajlik. A jelentősen megemelkedett hallgatói létszám ellenére, törekszünk arra, hogy ez a továbbiakban is így legyen.

Az elkövetkező évekre megfogalmazott célunk, hogy a szájsebészeti és implantológia oktatás ezen az úton haladjon tovább és méginkább olyan, modern, kompetenciaalapú rendszerré váljon, amely hatékonyan készíti fel a fogorvostanhallgatókat a klinikai gyakorlatra, miközben támogatja a szakmai fejlődést és az élethosszig tartó tanulás szemléletét. Klinikánk átépítését követően lehetőségünk lesz az előadások egy részét szemináriummá átalakítani, így egy, a hallgatók által jobban preferált, reményeink szerint hatékonyabb oktatási elemmel bővül majd oktatásunk.

A **Szájsebészeti propedeutika** tantárgy oktatása kilenc alkalomból álló elméleti képzéssel kezdődik, amelyet öt alkalom gyakorlati oktatás követ, mulázson. Három éve módosítottuk a képzést, azóta egy-egy szakorvos oktatja a teljes szemesztert magyar, angol és német nyelven, rezidensek közreműködésével. Ez a változtatás bevált, mivel az oktatás így valóban egységessé vált, és a vizsgák során megszűntek az eltérések az elméleti ismeretekben.

2024-ben újra kiadásra került *Lőrincz Á. - Joób F. Árpád: Szájsebészeti Propedeutika* című tankönyv, amely rendkívül hasznos segédanyag a hallgatók számára.

A megnövekedett hallgatói létszámmal igazodva sikerült új mulázsonokat és fantomfejeket beszerezni. 2025-től a gyakorlati oktatás a megújult Propedeutika Tanlaborban (FOK, Oktatási Centrum) zajlik.

Előrelépésként, 2026 elején várhatóan megjelenik a propedeutika tankönyv angol nyelvű kiadása is, amely gazdag képi és anatómiai illusztrációs anyaggal jelentős mértékben hozzájárul majd a külföldi hallgatók képzéséhez.

A **Praxisszervezés** kötelező tantárgy célja, hogy a hallgatók olyan ismeretek birtokába jussanak, amelyek segítik, hogy tájékozódhassanak lehetőségeikről, ahogyan diplomájuk megszerzése után beléphetnek akár szakképzési rendszerbe, akár alkalmazottként, vagy saját önálló vállalkozás indításával kezdhetik meg hivatásuk gyakorlását. A féléves oktatás során komplex képet adunk az ehhez szükséges információkról és magáról a feladat megvalósításának lépéseiről.

Ahogy a környezeti, vállalkozási tényezők is, úgy a hallgatók érdeklődése is folyamatosan változik, emiatt is szükséges a tematika folyamatos frissítése.

A fogorvosi praxisok számára is kötelezővé vált a csatlakozás az EESZT rendszeréhez. A tantárgy a Patológiai, Igazságügyi és Biztosítási Orvostani Intézet közreműködésével, elméleti és gyakorlati oktatás során ad ehhez segítséget.

A hálapénzzel kapcsolatos és a korrupcióellenes jogszabályok megváltozása szemléletváltoztatást tesz szükségessé az egészségügyi szolgálatok működése során. Bár a frissen végzett orvosokban már nem alakulhattak ki káros beidegződések, mégis lényeges a figyelem felhívása a kockázati tényezőkre, amelyek a frissen végzett fogorvosokat is veszélyeztethetik, akár büntetőjogi kockázattal is járhatnak. Az egészségügyi szolgálat tagjait a korrupciós veszély fenyegetettségén túl a társadalomban - betegek részéről is - jelenlévő agresszív, garázda viselkedés is veszélyeztetheti. E komplex problémakörrel a Nemzeti Védelmi Szolgálat vezető munkatársai adnak tájékoztatást, esetbemutatókkal hívva fel a figyelmet a lehetséges veszélyforrásokra, illetve a megelőzés lehetőségeire.

Az orvosi, fogorvosi vállalkozások működése is megváltozik, ez a munkavállalóktól is eltérő viselkedési formákat kíván meg, ami a pályázatokon, interjúkon való sikeres szereplés, valamint a rendelők munkájába való gyors és hatékony bekapcsolódás kapcsán közvetlen kihívásként jelentkezik a pályakezdő fogorvosok számára. A feladathoz a praxismenedzsment vállalkozói szemléletű megközelítésében tapasztalt szakembert, valamint a fogorvosi vállalkozások HR irányában szakosodott fogorvos-kollégát hívtunk meg előadóként, segítőként a hallgatók naprakész felkészültségét, érdeklődésük fenntartását.

Állandó előadóink is folyamatosan frissítik eladásait, kiegészítik azokat a szakképzéssel, a szakfelügyeleti rendszerrel kapcsolatos legfrissebb információkkal. Az oktatási anyagot

rendszeresen megújítjuk a jogszabályokat, pénzügyi szabályokat, a praxisok működtetésének új formáit, szabályait, az orvoskamrai rendszert érintő információkkal. Jövőbeni célunk, hogy ezt a dinamikus adaptációt fenntartsuk, fejlesszük. A tantárgy oktatása során átadott tudás az utóbbi években jelentősen felértékelődött, ezért az oktatókra, a tantárgy előadójára sokkal nagyobb felelősség hárul, mint korábban.

Az V. évfolyamos fogorvostan-hallgatóknak oktatott **Fekvőbetegosztályos gyakorlat** célja, hogy a hallgatók mélyebb ismereteket szerezzenek az arc-állcsont sebészeti kórképekkel, azok diagnosztikájával, ellátásával kapcsolatban. A Fekvőbetegosztályos gyakorlat során a hallgatóknak lehetőséget adunk a főbb arc-állcsont sebészeti kórképek vizsgálatára, áttekintjük velük a diagnosztikát, lehetőséget adunk az ellátásába való bekapcsolódásra, a műtéti ellátásba való betekintésre vagy részvételre, a posztoperatív gondozásba történő betekintésre és bekapcsolódásra, a betegek kórházi ellátásba való részvételre, a fekvőbeteg osztályos munkába való bepillantásra. A gyakorlati ismeretek mellett ekkor történik a főbb arc-állcsont-szájsebészeti kórképek diagnosztikájának és ellátásának áttekintő összefoglalása is - szemináriumi jelleggel.

A hallgatói csoportok egy-egy oktatási hetet töltenek a Klinika Fekvőbeteg Osztályán. A gyakorlatokra (hétfőtől péntekig) az első szemeszter esetében délelőtt, a második szemeszter esetében délután kerül sor. Az első szemeszterben a hangsúly inkább a diagnosztikán és a műtéti ellátáson, míg a második szemeszterben - a szigorlatot megelőzően - a posztoperatív ellátáson és az ismeretek áttekintésén, összefoglalásán van. Ekkor történik - a hallgatók igénye szerint - a problémásabb szigorlati tételek megbeszélése, lényeges pontjainak összefoglalása. Ezen az oktatási héten általában több alkalommal is sor kerül az államvizsga betegvizsgálat részéhez hasonló, szituáció modellezésére, ahol a hallgató feladata a beteg teljes vizsgálata, az anamnézis felvétele, a kezelési terv felállítása.

Az elmúlt öt évben a Fekvőbetegosztályos gyakorlat esetében is történtek újítások. A gyakorlatorientáltabb oktatás szellemében, a hallgatóknak igyekeztünk a korábbinál is több lehetőséget teremteni a betegvizsgálatra, a műtéti asszisztálásra, a műtétekbe való betekintésre, a diagnosztikus vizsgálatok (orthopantomogram, CBCT) értékelésébe való bekapcsolódásra. Az egyes oktatási nyelveken folyó gyakorlatok is a tanévbeosztás szempontjából igazságosabban kerültek elosztásra. Az arc-állcsont-szájsebészeti kórképek nagyobb csoportjait bemutató segédanyagok kerültek kidolgozásra, melyek a tantárgy *Moodle* felületén érhetőek el a hallgatók számára.

A közeljövőben a cél további oktatási segédanyagok fejlesztése az arc-állcsont sebészeti kórképek kapcsán, melyek segítséget nyújthatnak a hallgatóknak a szigorlati felkészülésben és az államvizsga gyakorlati részének sikeres teljesítésében.

A negyed évfolyamos, **általános orvostanhallgatók számára oktatott Szájsebészet és fogászat tantárgy** az elmúlt öt évben - részben az Általános Orvostudományi Karon bevezetésre került tömbösített oktatási rend kapcsán - több lépcsőben, szinte teljes egészében megújításra került. Az átalakítás célja egy gyakorlatorientált, modern, lényegre törő, de a szájsebészeti- és fogorvosi részterületek ismereteit átfogóan bemutató, hallgatóbarát oktatási- és számonkérési struktúra létrehozása volt. Átalakításra került a tantárgy oktatásának és a megszerzett tudás számonkérésének módja, átdolgozásra kerültek a követelmények, hallgatóbarátabb lett a tantárgy jelentkezés, új, modern tananyagok és segédanyagok készültek, melyek a tantárgy egyetemi elektronikus felületén, a *Moodle* rendszerben érhetőek el.

A tömbösített képzés keretében a tantárgy egyhetes blokk formájában kerül oktatásra, mely a korábbi heti 2x45 perces előadást váltotta. Az egyhetes blokk három gyakorlati napot, egy kötelező szünnapot és egy szemináriumi napot foglal magába. Egy turnus hallgatóit további 5 fős alcsoportokra osztjuk, a minél magasabb színvonalú gyakorlati oktatást szem előtt tartva. Az alcsoportok a három gyakorlati napot más-más szájsebészeti vagy fogorvostudományi részterületet oktató Klinikán töltik. A hallgatók a tárgyjelentkezés során választhatják ki az érdeklődésüknek megfelelő szájsebészeti vagy fogorvostudományi részterület oktató Klinikát. Az 5 fős csoportokban zajló oktatás lehetőséget ad a hallgatóknak a szájüregi - a fej-nyak régió fizikális vizsgálatának elsajátításához, a Klinika profiljától függő beavatkozásokon történő részvételhez vagy asszisztáláshoz, diagnosztikus eszközök működtetéséhez vagy azok használatának megfigyeléséhez, továbbá a betegellátásba történő bekapcsolódáshoz. Az online szeminárium lényege, hogy a hallgatók a szájsebészet és a fogorvostudományok minden részterületéről rendelkezzenek ismeretekkel, annak ellenére, hogy a gyakorlati napokat egy adott profilt ellátó Klinikán töltik. A szemináriumi nap online zajlik. Az online szeminárium kötelező tananyagai a szájsebészeti és fogorvosi részterületek általános orvosok számára lényeges ismereteit összefoglaló, részterületeket egyenként bemutató, narrált előadások. Az egyszerűbb jegyzetelés érdekében az előadások PDF változatban is elérhetőek. A kötelező tananyagokon kívül emellett, minden részterület esetében számos segédanyag (ppt, videók, narrált ppt-k, rövid összefoglalók) érhető el. A vizsga szintén a tantárgy Moodle felületén történik. Egy egyszerű választásos tesztből és egy objektív, strukturált klinikai vizsgarészből (OSCE) áll. A tesztek összeállításánál törekedtünk, hogy az általános orvosok számára elengedhetetlenül szükséges információkat kérjük számon, a blokk zárásaként, kiemelve a leglényegesebb ismereteket. Az objektív strukturált klinikai vizsgarész (OSCE) általános orvosi szempontból fontos kórképre irányul, a vizsgarész teljesítéséhez a kórképhez kapcsolódó tesztkérdésekre szükséges a helyes válaszok megadása.

A tantárgy kapcsán a közeljövőben a gyakorlati oktatás további fejlesztését és az oktatásban résztvevő szervezeti egységek relációjában az egységesítést, az online elérhető tananyagok és segédanyagok fejlesztését, valamint további objektív strukturált klinikai vizsgafeladatok (OSCE) készítését tervezzük.

Klinikánkon legalább 40 éve végezzük a **speciális ellátást igénylők** (felnőttek és gyermekek) fogászati- szájsebészeti (altatásos) rehabilitációját. Kormányzati döntés eredményeként 2014 óta az ellátás körülményei (emelt összegű finanszírozás, új rendelő kialakítása, műszerbeszerzések) lényegesen javultak. A Fogorvostudományi Kar, Gyermekfogászati és Fogszabályozási Klinikája régóta, illetve az utóbbi években a Fogászati és Szájsebészeti Oktató Intézet is végez ilyen ellátásokat. A fogyatékkal élő, illetve sérült páciensek elkülönített, speciális körülményeket és tudást feltételező ellátást igényelnek. Elmondhatjuk, hogy a Kar többi klinikája is kezel alkalmanként ilyen problémával jelentkező pácienseket, de általános törekvés, hogy a fogászati-szájsebészeti rehabilitáció centrumokban történjen meg. Természetesen ezeket a pácienseket nem csak a centrumokban, de sokszor egyéb fogorvosi rendelőkben, magánklinikákon is ellátják, azonban az ezzel kapcsolatos költségeket nem sok család tudja viselni, ezért hárul komoly feladat és felelősség az állami ellátásra. Fentiek miatt fontos, hogy a fogorvostanhallgatók tanulmányaik során betekintést nyerjenek ezen betegcsoport ellátása során felmerülő orvosszakmai, pszichológiai, mentálhigiénés, kommunikációs, szervezési és finanszírozási területekre. Emiatt hoztuk létre (V. évesek számára), a szabadon választható, egyféléves, egyelőre csak magyar nyelven hallgatható tantárgyat, **Speciális ellátást igénylők fogászati és szájsebészeti rehabilitációja** néven. Azért V.

évben vehető csak fel, mert a hallgatók addigra már minden fogorvosi területen jártasságot, elméleti és gyakorlati tudást szereztek, így *nem szükséges kitérni a kezelések fogorvos-szakmai részére*, teljes figyelmüket ez ellátás előtt-alatt-után felmerülő speciális szempontokra összpontosíthatják. A tantárgy kurrikulumba történő bevezetésének célja ennek az ellátásformának a megismertetése, az érdeklődés felkeltése, a hallgatók felkészítése arra, hogy későbbi munkájuk során nagyobb odafigyeléssel és megértéssel forduljanak e betegcsoport felé.

A speciális ellátásban részesülő betegek fogászati és szájsebészeti rehabilitációja általában multidiszciplináris megközelítést feltételez, amelybe fogorvosok, dento-alveoláris sebészek, dentálhigiénikusok, altatóorvosok, asszisztensek és más egészségügyi szakemberek is beletartoznak. A kezelés megtervezése és ellátása a páciens egyedi szükségleteihez igazodik, figyelembe véve kórtörténetét, kognitív, fizikai képességeit és viselkedési sajátosságait.

A speciális igényű betegek fogászati kezelése sok esetben a hagyományos fogorvosi gondolkodás módosítását teheti szükségessé. Ez magában foglalja a nyugodt és megnyugtató környezet megteremtését, a higgadt nyelvi és egyéb kommunikációs technikák alkalmazását, a viselkedéskezelési stratégiák alkalmazását, valamint szükség esetén a szedáció valamilyen formáját.

Hisszük, hogy a jövő fogorvosait fel kell szerelni azzal a tudással és készségekkel, melyek segítségével elláthatják a különböző háttérű és eltérő igényű betegeket. A speciális igényű egyének fogászati ellátásának, annak lehetőségeinek a megértése elősegíti az elfogadást, fejleszti az empátiát, és biztosítja, hogy egyetlen ilyen beteg se maradjon ellátás nélkül. Ennek az ellátás-típusnak a megismerése hangsúlyozza a betegközpontú ellátás fontosságát. Kiemeli a kezelési megközelítések, a kommunikációs módszerek és a környezeti tényezők adaptálásának szükségességét.

A tantárgy segít megérteni az ilyen betegek ellátásával kapcsolatos jogi követelményeket, szakmai irányelveket és etikai szempontokat. Azok a tantárgyra jelentkező hallgatók értékes klinikai kompetenciákra tesznek szert, úgy, mint: hatékony kommunikációs technikák, viselkedéskezelési stratégiák kidolgozása, kezelési tervek adaptálásának képességét a betegek speciális igényeihez. A kurzuson megszerzett ismeretek felkészítik a hallgatókat arra, hogy a jövőben képesek legyenek a legkülönbözőbb fizikai és mentális állapotú páciensek ellátására, segíti őket együttérzőbbé, alkalmazkodóbbá és képzettebb fogászati szakemberekké válni.

A speciális ellátásban részesülő betegek fogászati és szájsebészeti rehabilitációjának beépítése a fogorvosi oktatásba segíteni fog a fogorvostanhallgatóknak a szájhigiéné, az orális rehabilitáció holisztikus megértésében. Felvértezi őket a szükséges ismeretekkel, készségekkel és attitűdökkel ahhoz, hogy magas színvonalú szakellátást nyújtsanak a speciális igényű betegeknek, elősegítve a fogorvosi ellátáshoz történő egyenlő hozzáférést.

A jövőben több ilyen - államilag finanszírozott - centrum létesítése szükséges, mivel a jelenlegi struktúra képtelen ellátni a sok beteget, az előjegyzési idő igen hosszú. Klinikánk szakpolitikai erőfeszítéseket tesz ennek érdekében.

Az elmúlt évtizedekben nem csak világszerte, de itthon is jelentősen megnőtt a **plasztikai és rekonstrukciós sebészeti beavatkozások**, így az arcesztétikai korrekciók iránti igény is. Az új technikák (feltöltések, saját-zsír átültetés, arcemelő szálak stb.) ötvöződnak a hagyományosnak mondható arcplasztikai beavatkozásokkal, azokat módosítva, kiegészítve. Tekintve, hogy a kezelések egy része minimálinvazív, a plasztikai sebész szakorvosokon kívül, jelentős számban

végzik bőrgyógyász szakorvosok is. Az új technikák ismert, jó eredményei miatt, a posztoperatív korrekcióknál szinte minden sebészeti szakmánál felmerülhet használatuk a traumatológiától, a fül-orr-gégészetig.

Azt észleltük, hogy az arcot érintő specialitásra a graduális oktatás alig tér ki, az alapoktatásban ilyen témájú tematikus előadásokat nem hallgatnak a hallgatók. Az általános orvosi diplomával rendelkező kollégák 1 napos tanfolyamokon kapnak „képzést” a beavatkozások végzésére úgy, hogy esetleg nem is ismerik a hasonló megoldást nyújtó, alternatív kezeléseket, vagy egyszerűen a nem megalapozott szemlélet miatt nem is tudják helyesen felmérni a terápia valódi igényét. Felmerül tehát, hogy az érdeklődő egyetemisták a hazai szakma jeles képviselői által egy tantárgy keretein belül, az arc csontos alapjaitól a legfinomabb bőrfelszíni elváltozásokig terjedő beavatkozásokról olyan képet kapjanak, amely egy esetleges későbbi „ráképzéshez” megfelelő alapot kínál. Ebből a célból vezettük be Dr. Vaszilkó Mihály tanár Úr javaslatára a FOK és az ÁOK hallgatói számára egyaránt elérhető **Az arc plasztikai sebészete és esztétikai beavatkozásai** tantárgyat.

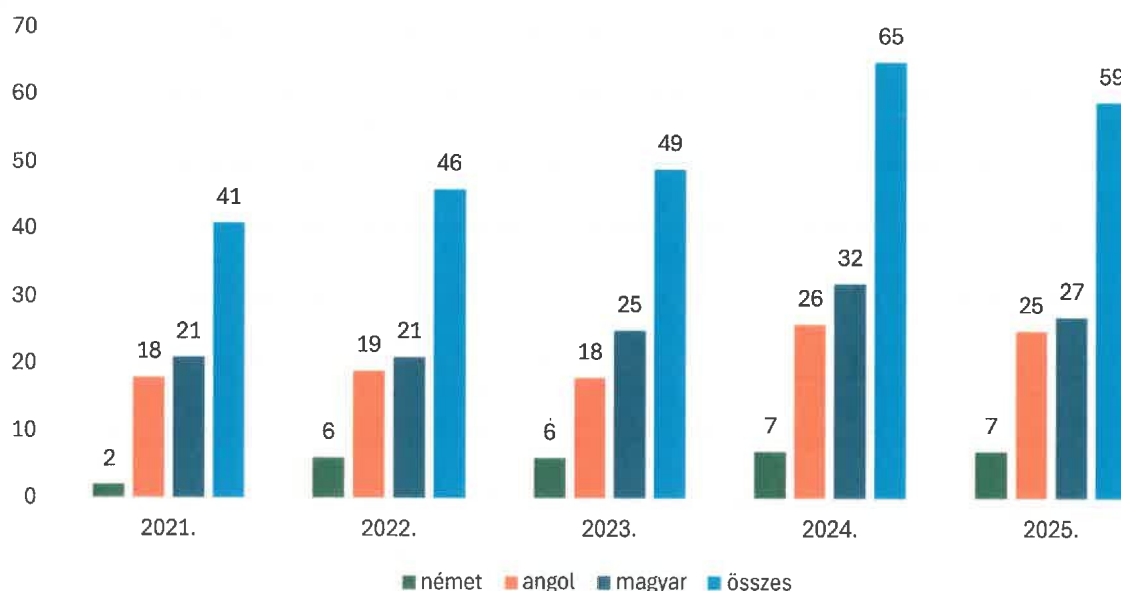
A felkért előadók (szemész, arc- állcsontsebész, plasztikai sebész, bőrgyógyász, fül-orr-gégész Kollégák) az arc esztétikai és rekonstrukciós sebészeti más-más szakmai alapon és szakterületről közelítik meg. Az előadások a bőr felszínét érintő beavatkozásoktól (peeling, lézerek, botox, töltések stb.), az orrplasztikán és dysgnath műtéteken, lokális lebenyek használatán át a facelifttekig és mikrovaszkuláris lebeny használatáig terjednek.

A jövőben tervezzük az előadások képanyagának kiegészítését online elérhető, élőképes anyagokkal, továbbá, hogy a hallgatók - előzetes egyeztetést követően - részt vehessenek ilyen műtétekben.

Diplomás nővéreink és asszisztensnőink részt vesznek a *Semmelweis Egyetem Bókay János, a Raoul Wallenberg és a Semmelweis Ignác Többcélú Szakképző Intézmények* hallgatóinak oktatásában. Évente átlagban 210 hallgatót fogadunk, az oktatott órák éves száma 7.000.

Klinikánk orvosai aktívan, nagy számban, 3 nyelven vesznek részt a hallgatók szakdolgozatainak témavezetésében. A végzett hallgatók éves számait nézve, azt mondhatjuk, hogy a Fogorvostudományi Karon az V. éves hallgatók több mint egyharmada nálunk védi meg a diplomamunkáját. Ez egy igen magas szám, a témavezetőknek nagy megterhelést jelent, de jóleső érzéssel vesszük tudomásul, hogy kiírt témáink felkeltik a hallgatók érdeklődését, és Kollégáink jól tudnak együttműködni a konzultációk során (8. ábra). Ellenkező irányú sajnos a helyzet a Rektori pályamunkák esetén. Annak ellenére, hogy számos témakiírásunk van, kevesen választanak tőlünk témát/témavezetőt. Az elmúlt 5 évben 5 hallgató, csupán 4 dolgozatot adott be, közülük egy kapott III. helyezést, 4 hallgató pedig dicséretet, ezen mindenképpen javítanunk kell.

Szakdolgozatok száma 2021-2025.



8. ábra

Azok a Kollégáink, akik elindulnak az „akadémiai úton”, megszerzik szakvizsgájukat, megvédik PhD téziseiket, rendszeresen publikálnak, kutatnak, majd habilitálnak és részt vesznek a graduális és a posztgraduális képzésben is, oktatói kinevezésben részesülnek. Természetesen azok a Kollégáink, akik „csak” klinikai szakorvosok, szintén fontos tagjai Klinikánk kollektívájának. Amellett, hogy ők is részt vesznek az oktatásban, igen magas színvonalon végzik a betegellátást (pl. műtéteket), emellett számosan közülük, egyéni fokozatszerzőként szereznek majd PhD-t. Az elmúlt 5 évben az alábbi Kollégák kaptak oktatói kinevezést (9. ábra).

Oktatói kinevezések az Arc-Állcsont-Szájsebészeti és Fogászati Klinikán 2021-2025

Kinevezés éve	Munkavállaló	Oktatói munkakör
2022.	Dr. Körmöczi Kinga Renáta	adjunktus
2023.	Dr. Csurgay Katalin	adjunktus
2023.	Dr. Komlós György	adjunktus
2023.	Dr. Németh Zsolt	egyetemi tanár
2023.	Dr. Vaszilkó Mihály	egyetemi docens
2025.	Dr. Joób-Fancsaly Árpád	egyetemi tanár
2025.	Dr. Kaposvári István	egyetemi tanársegéd
2025.	Dr. Koppány Ferenc	adjunktus
2025.	Dr. Kiss Dorottya	tanársegéd

9. ábra

Posztgraduális képzés

A képzésnek alapvetően három formája létezik. Az egyik a szakvizsgára történő felkészítés, amikor a Kollégák a képzés teljes idejét a Klinikán töltik, vagy csak bizonyos elemeket végeznek nálunk. A továbbképzés másik formája a kötelező szintentartó tanfolyamok szervezése és megtartása. Ez a már szakvizsgával rendelkezők számára, az ismeretek naprakész állapotban tartását és a működési engedély meghosszabbításához, (a dentoalveoláris sebészet esetében) a Fogorvostudományi Karral közösen (5 éves ciklusokban) szervezett pontszerző tanfolyamokat jelenti. Itt olyan témákban tartunk előadásokat, amelyeknél azt érezzük, hogy a klinikákon, állami vagy magánrendelőben dolgozó Kollégák számára nem egyértelmű, hogy miként kellene korrekt diagnózist felállítani, illetve ezt követően hatékony terápiát alkalmazni. Itt jegyzem meg, hogy más szakterületek kötelező szintentartó tanfolyamain is tartunk rendszeresen előadásokat (Háziorvostan, Égéssebészeti és Plasztikai Helyreállító Sebészet). A harmadik módozat, a PhD-ra való felkészítés, témavezetés. Ezen kívül is vannak természetesen továbbképzési formák (rövidprogramok, workshopok, tanfolyamok stb.).

Klinikánkon a *Dento-alveoláris sebészet*, az *Arc-állcsont-szájsebészet*, a *Fül-orr-gégészet* és az *Égéssebészeti és helyreállító plasztikai sebészeti* szakterületeken végzünk szakorvosképzést. Az Egyetem *Arc-Állcsont-Szájsebészeti* és *Dentoalveoláris sebészeti* grémiumait Klinikánk egyetemi tanárai vezetik, ugyancsak ők az elnökei a szakirányú szakvizsgabizottságoknak is.

Klinikánkon rendszeresen fogadunk dentoalveoláris és arc-állcsont-szájsebészeti rezidenseket, legyen szó saját, Karon belül képzésben résztvevőkről vagy más ellátóhelyekről érkező kollégákról.

Az **arc-állcsont-szájsebészeti rezidensek** döntő többsége az első néhány képzési évükben fogorvosi tanulmányokat folytatnak, melyek - intézménytől függően - választható szakirányú továbbképzésként vagy egyetemi, hallgatói jogviszonyban teljesíthetők. Ezt követően négyéves gyakorlat következik, amelynek jelentős részét Klinikánkon töltik, kiegészítve az előírt rotációkkal (pl. SBO, általános sebészet, traumatológia, fül-orr-gégészet, transzfúziós gyakorlat).

Képzésük alatt aktív résztvevői a betegellátásnak: a járóbeteg-rendeléstől az osztályos munkán át a műtői tevékenységig minden területbe bekapcsolódnak. Ügyeleti feladatokat is vállalnak, és szerepet kapnak a hazai és nemzetközi képzésben részt vevő orvostanhallgatók oktatásában. A szakképzés során megismerik a Klinika szervezeti egységeit, a beteganyagot, és fokozatosan elsajátítják a mindennapjainkban alkalmazott sebészeti eljárásokat. Gyakorlott szakorvosok felügyelete mellett látnak el nem felvételes és felvételes ügyeket, valamint részt vesznek a sürgősségi műtői ellátásban. Szakmai rendezvényeken, konferenciákon és továbbképzéseken is képviselik intézményünket.

Az elmúlt években jelentős számú **dentoalveoláris szakorvosjelölt** töltötte nálunk szakgyakorlatának egy részét vagy egészét. A 6 hónapos fekvőosztályos gyakorlat jelenti a szűk keresztmetszetet, emiatt félévenként csak 6 „külsős” rezidenst fogadunk, ehhez a létszámhoz jönnek még a Fogorvostudományi Kar egyéb dentoalveoláris részlegein képződő rezidensek. A hat hónapos gyakorlat ideje alatt a jelöltek egyéni beosztásban, felügyelet mellett kapcsolódnak be a mindennapi munkába: fekvőbeteg-ellátás, ügyeleti tevékenység, ambuláns vizsgálatok, rehabilitációs fogászati feladatok és sebészeti beavatkozások egyaránt részét képezik a képzési folyamatnak. A szakképzés alatt 12 ügyelet teljesítése is előírt.

Intézményünk rendszeresen részt vesz különböző társszakmák - **fül-orr-gégészet, plasztikai sebészet, aneszteziológia** - szakorvosjelöltjeinek gyakorlati képzésében is (utóbbiak képzésére nem Klinikánk, hanem a Aneszteziológiai és Perioperatív Intézet rendelkezik akkreditációval). Az itt eltöltött idő alatt igyekszünk átfogó képet adni számukra az arc-állcsont-szájsebészeti és dentoalveoláris kórképek jellegzetességeiről, betegellátási folyamatainkról és a műtéti technikák sokféleségéről. A rotáció alatt a jelöltek bekapcsolódnak az osztály mindennapi működésébe, valamint részt vehetnek ambuláns és altatásos műtétekben is.

Klinikánk kiemelt szerepet vállal az arc-állcsont-szájsebészeti, sürgősségi ellátás biztosításában. A heti ügyeleti rend előre meghatározott beosztás szerint működik, ahol rezidensek, szakorvosjelöltek vagy szakorvosok teljesítenek szolgálatot, mindig egy tapasztaltabb kolléga felügyeletével.

Klinikánk dentoalveoláris szakorvosai rendszeresen tartanak hands-on kurzusokat dentális implantáció, csontaugmentáció, bölcsességfogak sebészete témakörökben.

Kollégáink - lehetőség szerint - részt vesznek a *Semmelweis Egyetem* és a *Harvard Egyetem* közös képzésén. 1 Kollégánknak már abszolválta, 1 Kollégánk most kezdte a kurzust, 1 jelentkezésünk sikertelen volt.

Harvard Medical School Postgraduate Medical Education Clinical Science Scholars in Semmelweis Program

Dr. Szentpéteri Szófia PhD - 2023. július - 2024. március

Dr. Bukovszky Botond PhD - 2025. július - 2026. március

A jövőben szeretnénk több Kollégát ebbe a programba integrálni.

Mivel klinikai környezetben csak a már megkezdett szakképzés ideje alatt lehet szakképesítés nélkül (felügyelet mellett) dolgozni, ezért Kollégáink természetesen, szakképzésben vesznek részt. Az elmúlt 5 évben az alábbi orvosaink szereztek szakképesítést (10. ábra).

Szakképesítés megszerzése 2021-2025

Szakképesítés megszerzésének éve	Munkavállaló	Szakképesítés megnevezése
2022.	Dr. Iványi Attila	dento-alveoláris sebészet
2022.	Dr. Lillik Péter	arc-állcsont-szájsebészet
2023.	Dr. Bukovszky Botond	dento-alveoláris sebészet
2023.	Dr. Papócsi Petra	dento-alveoláris sebészet
2024.	Dr. Hardi Eszter	dento-alveoláris sebészet
2024.	Dr. Jámor Bettina	dento-alveoláris sebészet
2024.	Dr. Marton Rita	orális implantológia
2024.	Dr. Csurgay Katalin	orális implantológia
2024.	Dr. Osuszd Otília	dento-alveoláris sebészet

2024.	Dr. Régeni Béla Márton	dento-alveoláris sebészet
2024.	Dr. Joób-Fancsaly Árpád	Fogpótlástan
2024.	Dr. Joób-Fancsaly Árpád	Parodontológia
2025.	Dr. Komlós György	Pszichoterápia
2025.	Dr. Kammerhofer Gábor	dento-alveoláris sebészet
2025.	Dr. Biczó Zita	dento-alveoláris sebészet
2025.	Dr. Dora Ákos	arc-állcsont-szájsebészet

10. ábra

Az akadémiai utat választó Kollégáink részt vesznek a PhD képzésben, doktorandusz hallgatóként, egyéni fokozatszerzőként, vagy a Transzlációs doktori iskolában. Az alábbi táblázat szemlélteti az elmúlt 5 évben megvédett és folyamatban lévő PhD-kat, ahol Klinikánk dolgozói szereztek fokozatot, illetve a témavezető Klinikánkról kerül ki (11. ábra).

Név	Témavezető	Téma neve	Védés/várható védés éve
Téziseiket már megvédték			
Dr. Trimmel Bálint	Dr. Szabó György	Csontpótló anyagok csontképző képességének kvantitatív értékelése külső arcüregemelés követően, valamint egy humán szérum albumin bevonatú allograft és A-PRF együttes alkalmazásának klinikai, hisztológiai és mikroCT eredményei hasonló indikációban	2021.
Dr. Csurgay Katalin	Dr. Németh Zsolt	A HPV és egyes molekuláris markerek jelentősége fiatal szájüregi daganatos betegeknél	2022.
Dr. Körmöczi Kinga	Dr. Joób-Fancsaly Árpád	Fogászati implantátumok alapanyagának és felületmódosítási eljárásainak hatása a csontintegrációra	2022.
Dr. Komlós György	Dr. Németh Zsolt	Szájüregi daganatos betegek etiológiai-epidemiológiai vizsgálata. A szájüregi daganatos páciensek orális státuszának elemzése	2023.
Dr. Végh Ádám János	Dr. Németh Zsolt	Clinical and Pathological Examination of Relations between Diabetes Mellitus and Oral Cancer, with Particular Reference to HbA1c-levels	2023.
Dr. Bérczy Kinga	Dr. Joób-Fancsaly Árpád	Implantátumok méretváltozásainak tendenciái az utóbbi évtizedekben	2024.
Dr. Kaposvári István	Dr. Joób-Fancsaly Árpád	Clinical examination of delayed-onset infection after surgical removal of lower third molars - Az alsó bölcsességfogak műtéti eltávolítását követő késői posztoperatív gyulladás (delayed-onset infection) klinikai vizsgálata	2024.
Dr. Szentpéteri Szófia	Dr. Vasziikó Mihály	Interleukin 1A és 1B szerepének, valamint az A-PRF alkalmazásának vizsgálata gyógyszer okozta állcsontnekrozisban	2024.

Dr. Vingender Szonja	Dr. Vaszilkó Mihály	Minimally invasive treatment methods for internal derangement of the temporomandibular joint	2024.
Dr. Koppány Ferenc	Dr. Németh Zsolt	Nanomorfológiájú titán felületek vizsgálata	2025.
Dr. Szmirnova Ilona	Dr. Szabó György	A jelen és jövő perspektívái a speciális ellátást igénylő páciensek fogászati és szájsebészeti ellátásának tükrében	2025.
Dr. Bukovszky Botond	Dr. Polgár Csaba - Dr. Dobó-Nagy Csaba	Head and neck cancer and oral leukoplakia: clinical study of some unresolved issues	2025.
Téziseik még védésre várnak			
Dr. Würsching Tamás	Dr. Németh Zsolt - Dr. Nagy Krisztián	Állcsonthasadék helyreállítása saját fogból készült csontpótlóval	2026.
Dr. Kammerhofer Gábor	Dr. Németh Zsolt - Dr. Végh Dániel Csaba	A hyperglycaemia mint kockázati tényező a gyógyszer okozta állcsontnecrosis kialakulásában	2026.
Dr. Sükösd Hunor	Dr. Németh Zsolt - Dr. Györke Tamás	Az FDG PET-CT vizsgálat diagnosztikus és prognosztikai értékének meghatározása fej-nyak daganatoknál	2027.
Dr. Kelemen Zoltán	Dr. Németh Zsolt	Sejtciklus- és tumormarkerek jelentősége az ameloblastomák prognózisában	2027.
Dr. Major Martin	Dr. Szabó György	A PRF posztoperatív hatásának vizsgálata	2027.
Dr. Pintér Gábor	Dr. Huszár Tamás	Az arc-állcsont régióban alkalmazott navigált sebészeti módszerek klinikai vizsgálata	2027.
Dr. Szmirnov György	Dr. Szabó György	A speciális ellátást igénylő betegek fogászati ellátásának perspektívái	2027.
Dr. Ashourioun Amir Hossein	Dr. Körmöczy Kinga Renáta	Therapeutic Options for Large Jaw Cysts. A Comparative study of filling with PRF after cystectomy versus classical cystostomy and an assessment of their impact on quality of life	2027.
Dr. Elias Leon Nolden	Dr. Vaszilkó Mihály - Dr. Köles László	Implications of Personalized Medicine in Maxillofacial Surgery	2027.
Dr. Kiss Dorottya	Dr. Joób-Fancsaly Árpád - Dr. Kristóf Katalin	Felelős antibiotikum használat a szájsebészetben	2028.
Dr. Tasi Laura Zsófia	Dr. Huszár Tamás	Prosthodontics perspective of mandibular reconstruction methodologies	2028.
Dr. Rangics Anna	Dr. Simonffy László	Az odontogén sinusitisek komplex terápiája és rehabilitációja	2028.
Dr. Biczó Zita	Dr. Csurgay Katalin	Orális laphám karcinómák biomarkerei	2029.
Dr. Bosch Anna	Dr. Bogdán Sándor	Examination of digitally planned reconstruction possibilities and the effectiveness of treatments for the maxillofacial developmental disorders,	2029.

		jaw defects and post-traumatic abnormalities	
Dr. Lőrincz Gergely	Dr. Bogdán Sándor	Az arc-állcsont fejlődési rendellenességek, állcsont defektusok, poszttraumás eltérések digitálisan tervezett rekonstrukciós lehetőségeinek, a kezelések hatékonyságának vizsgálata	2029.
Dr. Zsemberi Réka	Dr. Joób-Fancsaly Árpád - Dr. Komlós György	PRF készítmények hatása alsó bölcsességfogak gyógyulására egészséges, illetve dohányos páciensek körében	2029.
Transzlációs doktori iskolában			
Dr. Hardi Eszter	Dr. Joób-Fancsaly Árpád	Postoperative complications after lower wisdom teeth surgery and the possibilities for minimizing their occurrence	2026.
Dr. Papócsi Petra	Dr. Németh Zsolt	Fixation techniques used in the therapy of jaw fractures	2027.
Dr. Major Ábel	Dr. Joób-Fancsaly Árpád - Dr. Gerber Gábor	Control of fear memories and management of dental anxiety	2028.

11. ábra

Az elmúlt 5 évben 2 Kollégánk abszolválta a habilitációját (12. ábra).

Habilitációs oklevél megszerzése 2021-2025

Habilitációs oklevél megszerzésének éve	Munkavállaló
2021.	Dr. Joób-Fancsaly Árpád
2024.	Dr. Vaszilkó Mihály

12. ábra

Kutatás

Az orvostudományi kutatásokkal szemben napjainkban támasztott, teljesen jogos elvárás, hogy transzlálhatóak legyenek, vagyis az eredmények a lehető legrövidebb úton átvihetőek legyenek, megjelenjenek a Klinikumban. Munkatársaimmal emiatt kizárólag olyan kutatási témákat határozzunk meg, melyek nem csak „érdekesek”, belátható időn belül, reális anyagi ráfordítással kivitelezhetőek, hanem megoldást adhatnak a klinikum nyitott, naponta fejtörést okozó kérdéseire. Itt nem kell „nóbdíjas” témákra gondolni, elég, ha például az osteonecrosis megelőzésére, korai diagnózisára és korai kezelésére, a bölcsességfogak eltávolítását követő panaszok elkerülésére, a hatékony antibiotikum-terápia alkalmazására, a felesleges gyógyszeradás elkerülésére. A kutatások eredménye persze folyóirat-cikkekben, impakt-faktorba, vagy citáció-számban is kifejezhető, de a kutatásnak nem ez a közvetlen célja, hanem

inkább csak hasznos hozadéka. Az igazi cél, hogy jó kérdésekre hasznos válaszokat kapjunk. Klinikánkon - kutatási témáinkhoz igazodva - az alábbi munkacsoportokat hoztuk létre:

1. Áttörésében visszamaradt fogak ellátásával foglalkozó munkacsoport
2. Fejlődési rendellenességekkel foglalkozó munkacsoport
3. Fogmegtartó sebészi kezelések munkacsoportja
4. Implantátum-regiszter munkacsoport
5. Implantológia munkacsoport
6. Páciensspecifikus implantátummal foglalkozó, 3D munkacsoport
7. Temporomandibuláris ízületi munkacsoport
8. Traumatológiai munkacsoport
9. Rizikó-betegekkel foglalkozó munkacsoport
10. Sztomato-onkológiai munkacsoport
11. Onkológiai-rekonstrukciós munkacsoport
12. MRONJ munkacsoport
13. Regeneratív eljárásokkal foglalkozó munkacsoport
14. Speciális ellátási igényű betegekkel foglalkozó munkacsoport

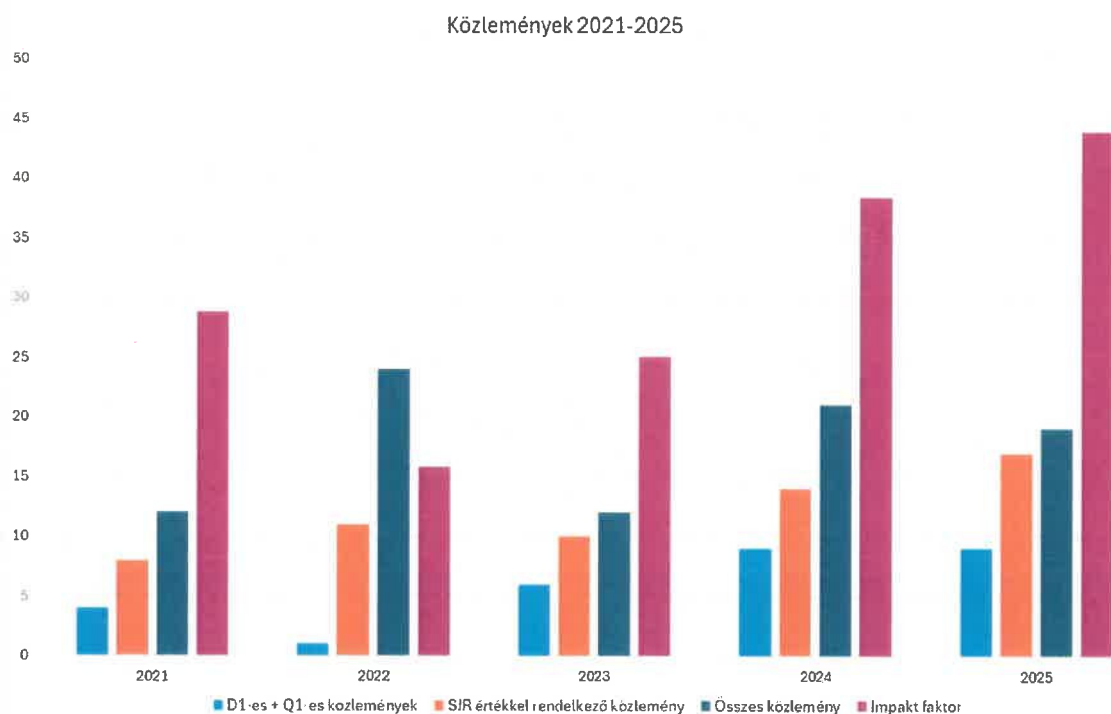
A Transzlációs Medicina program PhD képzésébe 3 Kollégánk kapcsolódott be. Az itt folyó képzés előnye, hogy a jelöltek - várhatóan - 3 éven belül PhD fokozatot szereznek, hátránya (főként sebészi szakterületeken), hogy a szakorvosjelöltek (vagy már szakorvosok) távol vannak, nem vesznek részt a műtői munkában, ez gyakorlat-kieséssel jár, mely manuális területen nem szerencsés. Az elmúlt 5 évben 12 Phd védés volt Klinikánkon, 2 kolléga habilitált. Jelenleg 19 PhD hallgatónk van, a Transzlációs Doktori Iskolában 3 hallgató dolgozik. A cikkek száma, kvalitása, az IF értéke évről évre emelkedik, de ezek a számok még fokozhatóak, főként úgy, hogy a publikációk ne csak a folyamatban lévő doktori munkákhoz kapcsolódjanak. Tervezzük még több hallgató bevonását a transzlációs PhD programba.

Klinikánk főbb kutatási területeit az alábbi felsorolás mutatja be. Ezen témák köré csoportosulnak TDK hallgatóink, és ezek mentén jelöltük ki a folyamatban lévő kutatásainkat, PhD témáinkat:

- Maxillofacialis lágy- és keményszöveti sebészi rehabilitációs eljárások biológiai és klinikai vizsgálata, fejlesztése
- Az arc-állcsontsebészetben használatos implantátumok, orvosi műszerek formájának, anyagösszetételének, felületi tulajdonságainak optimalizálása, kutatása
- Bölcsességfogak eltávolításának sebészi módszerei, az intra- és posztoperatív ellátás optimalizálása
- Különböző csontpótló anyagok, csontregenerációs eljárások klinikai alkalmazása
- Bioanyagok szerepe a csontregenerációs folyamatokban, szerepük MRONJ és sinus apertus esetén (PRF, PRP)
- Összehasonlító CBCT vizsgálatok a csontpótló műtétek sikerességének megítélésére
- Implantációval egyidőben történő horizontális csontpótlás titánháló segítségével
- Fiatal korban előforduló rosszindulatú szájüregi daganatok etiológiája, epidemiológiája
- A HPV okozta szájüregi daganatok prognózisa

- A diabetes mellitus és a szájüregi daganatok összefüggései
- Szájüregi daganatok prognosztikai és prediktív faktorainak vizsgálata
- Szájüregi daganatok népegészségügyi hátterének kutatása
- Antireszorptív szerek okozta állcsontnekrózisok vizsgálata, kezelése
- 3D kefalometria fejlesztése, alkalmazása
- Navigált sebészet útján történő dentális és maxillofaciális implantáció
- Páciens specifikus implantátumok tervezése és beültetése
- Állkapocsízületi diszfunkciók invazív és non-invazív kezelési módszereinek vizsgálata
- Rövid és keskeny implantátumok alkalmazása atrófiás állcsontokban
- A MRONJ és a diabetes összefüggései
- Implantátumok felületeinek kialakítása
- Életminőség-vizsgálatok arc- állcsontsebészeti és dentoalveoláris műtéteket követően

A publikációk esetében fő célunk, hogy a közlemények Q1/D1 folyóiratokban jelenjenek meg, igyekszünk elkerülni az alacsonyabb presztízsű szaklapokat (13. ábra).



13. ábra

Betegellátás

A Klinika betegellátása alapvetően a dentoalveoláris és az arc-állcsont-szájsebészeti kórképek ellátására koncentrálódik. Mindkét ellátási formára egyaránt jellemző, hogy ambuláns és fekvőbetegosztályos formában is történhet. A dentoalveoláris járóbetegellátás jellemzően az

oktatáshoz kötötten történik, az arc-állcsont-szájsebészeti betegellátás előjegyzés alapján. Jelentős még a speciális ellátást igénylők ellátása is (altatásban).

Klinikánk a hét 3 napján felvételes ügyeletet ad, ilyenkor fog- csont- és/vagy lágyszövettraumatológiai eseteket, kiterjedt, szájüregi, fej-nyaki gyulladásokat (abszcessus, phlegmone), vérzéses állapotokat (haemangiómából, daganatból eredő vérzések, posztextrakciós haemorrhagiák) látunk el, veszünk fel osztályra.

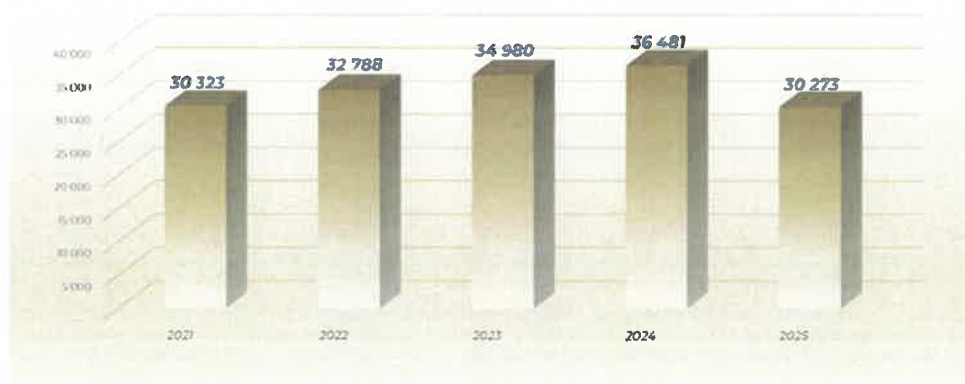
A szolnoki Hetényi Géza Kórház - orvoshiány miatt - már 5. éve nem tudja kiállítani az arc-állcsont-szájsebészeti ügyeletet, így a Nemzeti Népegészségügyi és Gyógyszerészeti Központ (NNGYK) három fővárosi szolgáltató között szét osztja fel a helyettesítésre szoruló napokat. A gyermek sérültek ellátása - közreműködésünkkel - az Egyetem Gyermekgyógyászati Klinikájának (beosztás szerinti) 2 telephelyén történik. Az Egyetem Klinikái tekintetében a hét minden napján konzíliumot, szükség szerint ellátást biztosítunk. Az alábbi 2 ábra mutatja a Klinika járóbetegellátásának betegszám-adatait 2025 október 20-ig. Látható a betegszám folyamatos emelkedése (14. ábra). A betegszámmal együtt nő a beavatkozások száma (15. ábra) is.

Klinikánk betegellátásában a COVID-19 pandémia sem hozott komolyabb visszaesést. A járvány indulásakor, a védekezést irányító egészségügyi szervek azt kérték minden szakmától, hogy határozzák meg azokat a diagnózisokat, beavatkozás-típusokat, melyek elvégzését a lezárás ellenére sürgősnek, elvégzendőnek tartanak. Nálunk ezek a premalignus, malignus kórképek, a traumatológiai esetek, a gyulladásos esetek, a panaszokat okozó nyálkövek, az állcsonttöréssel fenyegető méretű mandibula ciszták, a konzervatív kezeléssel egyensúlyban nem tartható, visszatérően inflammálódó, impaktált fogak, a műtetre orthodonciailag már előkészített, dysgnath esetek, az antireszorptív szerek okozta állcsont-nekrózisok voltak. Mivel ezek a kórképek teszik ki sebészeti portfóliónk 80-90%-át, ezért a pandémiát gyakorlatilag „végigoperáltuk”. Természetesen próbáltuk a műtéteket lerövidíteni, ha erre volt lehetőség, a szükségesnél is minimál-invazívakban eljárni. Ennek köszönhetően a lezárások feloldását követően nekünk nem kellett jelentősebb mértékben új lendületet venni, hiszen edzésben voltunk.

Hasonló volt a helyzet a dentoalveoláris ambulancián is, hiszen a fogeltávolítások, gyulladásos kórképek, szövettani biopsziák, fogsérülések stb., nem várhattak.

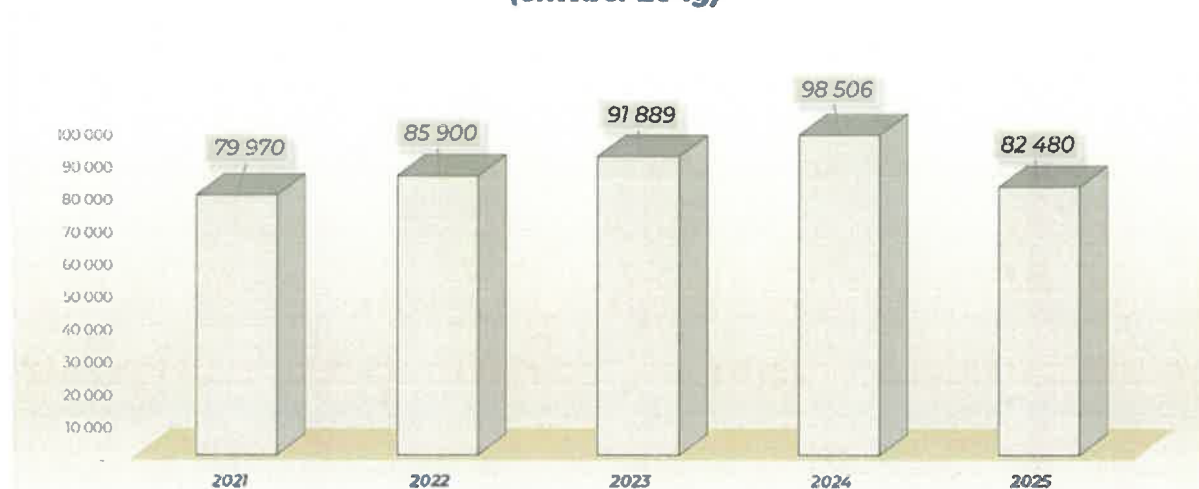
Az 14. ábra jól szemlélteti a betegszám évenkénti növekedését, ezt nagyságrendileg leköveti a beavatkozások száma is (15. ábra).

Járóbeteg esetszámok 2021 – 2025 (október 20-ig)



14. ábra

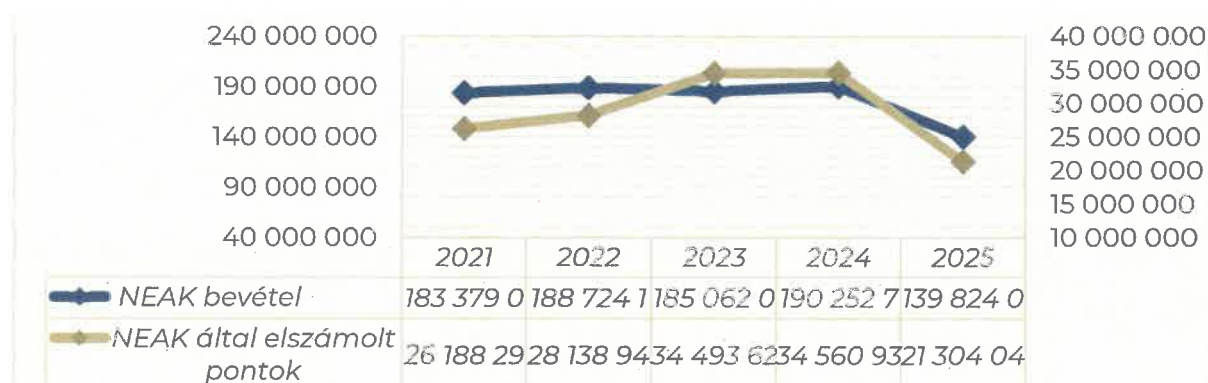
**Járóbeteg beavatkozás számok 2021 – 2025
(október 20-ig)**



15. ábra

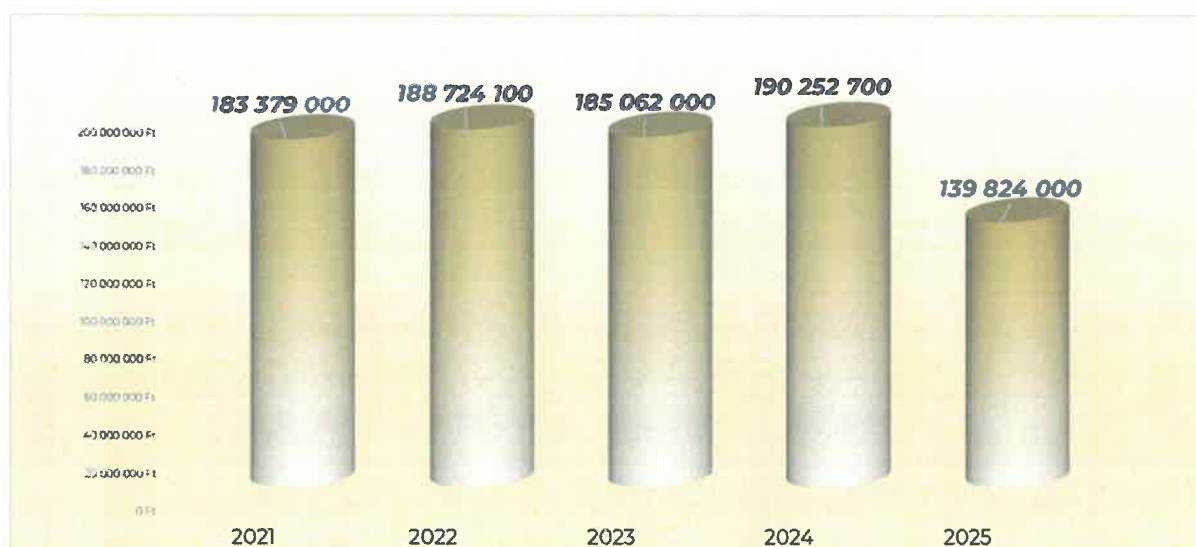
A dentoalveoláris járóbetegellátással kapcsolatos bevételeink az elmúlt 5 évben folyamatosan növekedtek (16-17. ábra). Mivel (az *NNGYK* szerint sem) nem állnak rendelkezésre pontos, területi ellátást szabályozó listák, ezért valószínű, hogy több beteget látunk el a szükségesnél. A tisztázatlan beutalási rend miatt a betegutak sokszor irracionálisak, konfliktusokkal terheltek. Másik probléma, hogy a *Fogászati és Szájsebészeti Oktató Intézet* épületének felújítása miatt 4 kezelőegységen, a mi épületünkben is dolgoznak az ottani Kollégák. A két intézet beteganyaga óhatatlanul keveredik, ebből pedig Klinikánk kerül ki „vesztesen”. Jelenleg, az átadott 4 kezelőegység hiánya ellenére, több beteget látunk el, mint korábban. Teljesítményünk felső határát lassan elérjük, a számok emelkedése jövőre – feltehetően - lassulni fog. Az elszámolt pontokat és bevételt az alábbi diagram mutatja (16. ábra).

Fogászat NEAK bevétel, elszámolt pontok 2025. szeptemberig



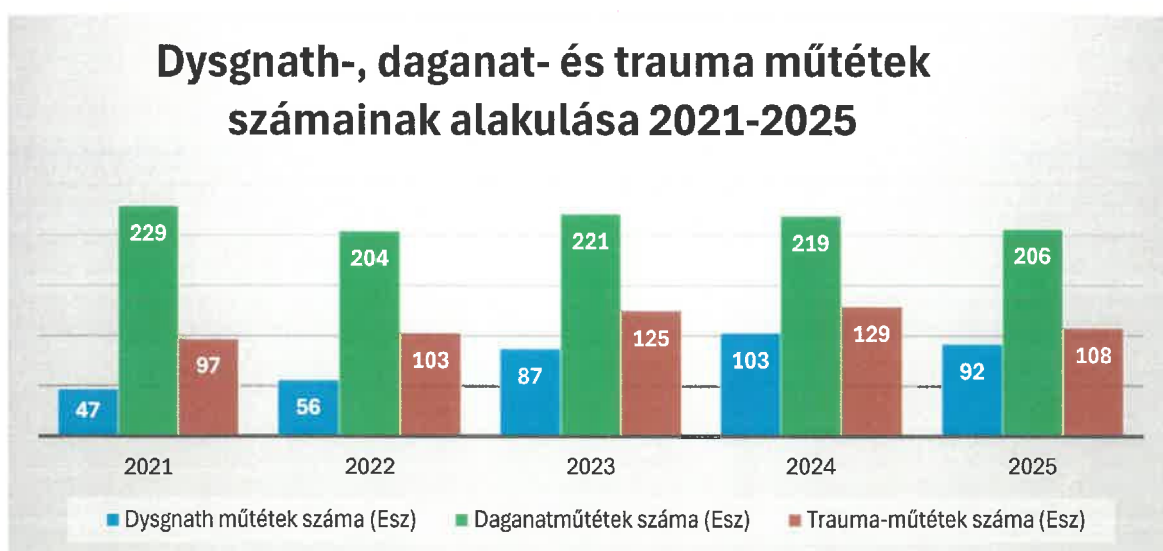
16. ábra

Fogászat bevétel 2025. szeptemberig



17. ábra

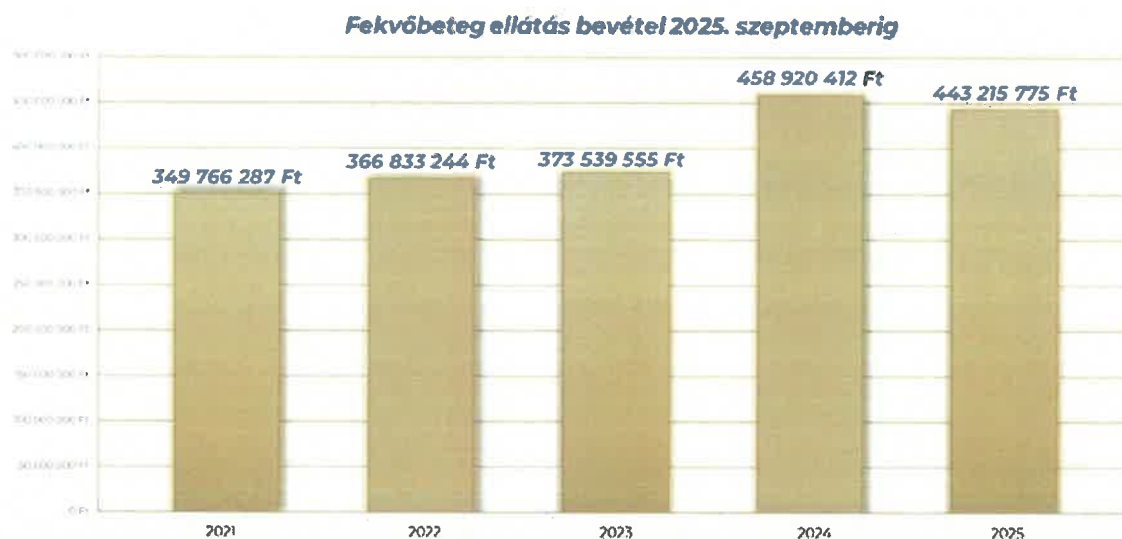
Amikor 2016-ban, az Egyetem vezetése bizalmából, első alkalommal kaptam megbízást a Klinika vezetésére, az osztály- és műtővezetői feladatokat átadtam akkori helyettesemnek, Bogdán Sándor tanár Úrnak. Az ő vezetésével megújult a műtéti portfóliónk és ami a legmarkánsabb változás volt, az a dygnath műtétek számának és minőségének meredek emelkedése. A *Gyermekfogászati és Fogszabályozási Klinika* bevonásával hatékony, sok fiatalot vonzó munkacsoport alakult, a két Klinika, közösen, a műtétek tervezésére, a műtéti sínek kinyomtatására alkalmas szoftvert vásárolt, Klinikánk 3D nyomtatót szerzett be. Mára, nálunk történik Magyarországon a legtöbb ilyen műtét és a beavatkozások száma nemzetközi mércével is jelentős. 2 Phd hallgató is témavezetés alatt áll ebben a programban. Az alábbi 3 ábra (18-19-20.) szemlélteti a legnagyobb számban végzett műtéteinket, a fekvőbetegszám alakulását és a fekvőbeteg-ellátásból származó bevételünket az elmúlt 5 évben.



18. ábra



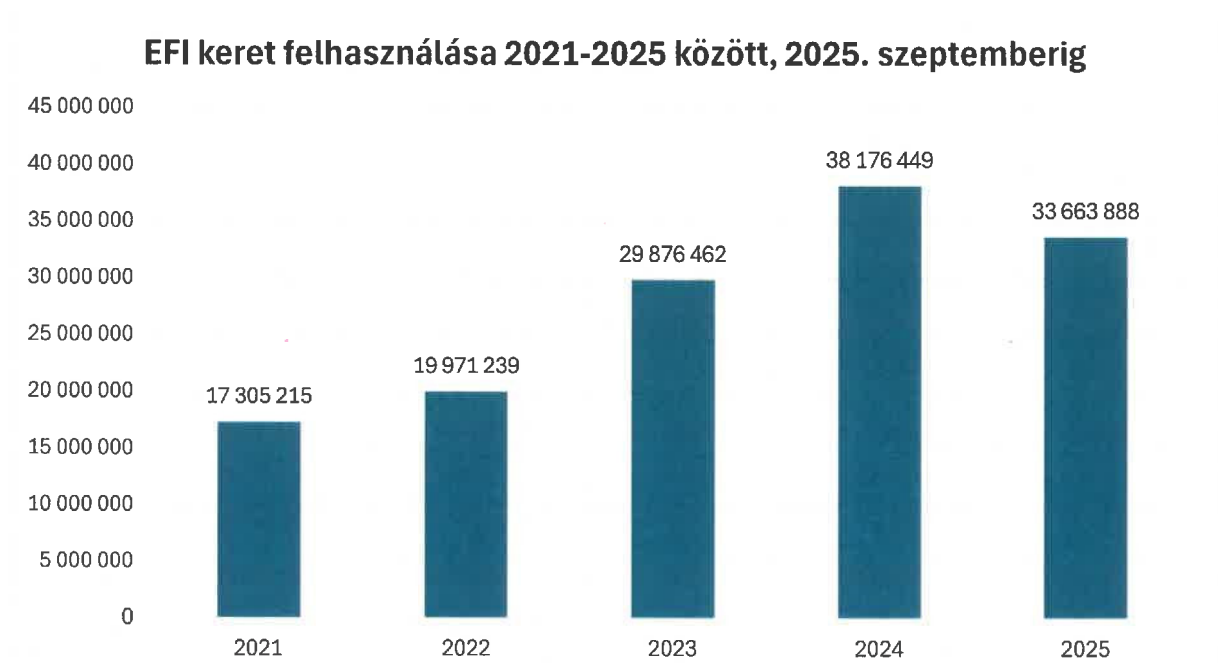
19. ábra



20. ábra

A törésellátás, állcsont-rekonstrukciók, dysgnath műtétek és a NEAK-finanszírozott műtétek során a Páciensekbe kerülő és ott is maradó eszközöket a NEAK finanszírozza. Ennek bonyolult, aprólékos a dokumentációs igénye, az eszközök számláit a betegekhez kell rendelni, a nyilvántartásnak naprakészen kell lennie. Az EFI keret azt mutatja, hogy egy Klinika hogyan, mennyit dolgozik, minél több az eszközbeültetéssel járó műtét, annál nagyobb a lehívható EFI keret. Az elmúlt években a rendelkezésre álló kereteinket szinte havonta-kéthavonta elhasználtuk, előrehozott keretnyitásokat, keretemelést kellett kérnünk. Ennek ellenére a keretünket évről-évre 19-20 mio Ft-ban határozták meg. Hiába kérvényeztük, hogy már év

elején az előző év tényleges felhasználásának megfelelő összeggel induljon a keretnyitás, ez nem történt meg. Kitartó műtői munka, sok adminisztráció és tárgyalás eredményeként, idén először, 41.450.000 Ft-os keretet nyitottak. Az oszlopdiagramon (21. ábra) bemutatott, dinamikus eszköz-felhasználásunk miatt, lehet, hogy még ez is kevés lesz, de kiindulásnak megfelelő.



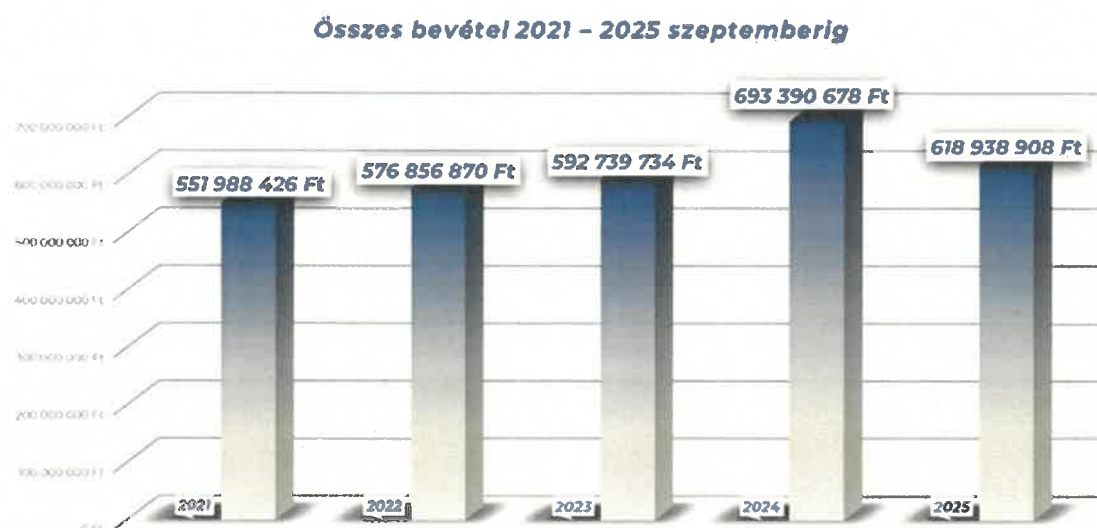
21. ábra

A speciális ellátásunk betegszámait bemutató diagram (22. ábra) némi magyarázatra szorul. A betegek kezelése (fogászati-szájsebészeti beavatkozások altatásban) országosan, 4 egyetemi Klinikán és 2 budapesti kórházban, tehát összesen 6 centrumban történik. Az ellátás volumenkorlát alá esik, Klinikákon évi 400 esetet finanszíroz a NEAK. A betegek hosszan várakoznak az előjegyzési listán, részben a szűk altatóorvosi kapacitás, részben a finanszírozási korlát miatt. A többi ellátóhelyen is ez a helyzet. Természetesen - nem ezen a HbCs besoroláson de - az alább feltüntetettnél magasabb számú beteget látunk el, őket a "rendes" járóbeteg-finanszírozás alatt számoljuk el, az azért kapott összegből viszont „nem jön ki” a felhasznált anyagok (tömőanyag, altatószerek, varrófonal stb.) beszerzési költsége sem, így ez az út veszteséges. Egy Klinika nem vállalhat, tervezhet szándékosan veszteséges ellátásformát, úgyhogy ezt a számot csak méltányosságból, sörgősségi okból haladhatjuk meg. Ez az oka annak, hogy az oszlopok, tehát az ellátott betegek száma nem nő(het)nek évről évre.



22. ábra

Az 23. és a 24. ábra mutatja a Klinika összes, betegellátásból (járó+fekvő+speciális) származó bevételét és az összesített esetszámot. Jól látható a dinamikus növekedés. Sajnos a kezeléseknél, műtétnél felhasznált anyagok rohamosan növekvő árai, eszközeink amortizációja miatt a „haszon” nem, vagy csak mérsékelten nő. Gyógyszerkeretünk sem nem tart lépést a megnövekedett teljesítményünkkel, itt is, sorozatosan, előrehozott keretnyitásokat kell kérnünk.



23. ábra

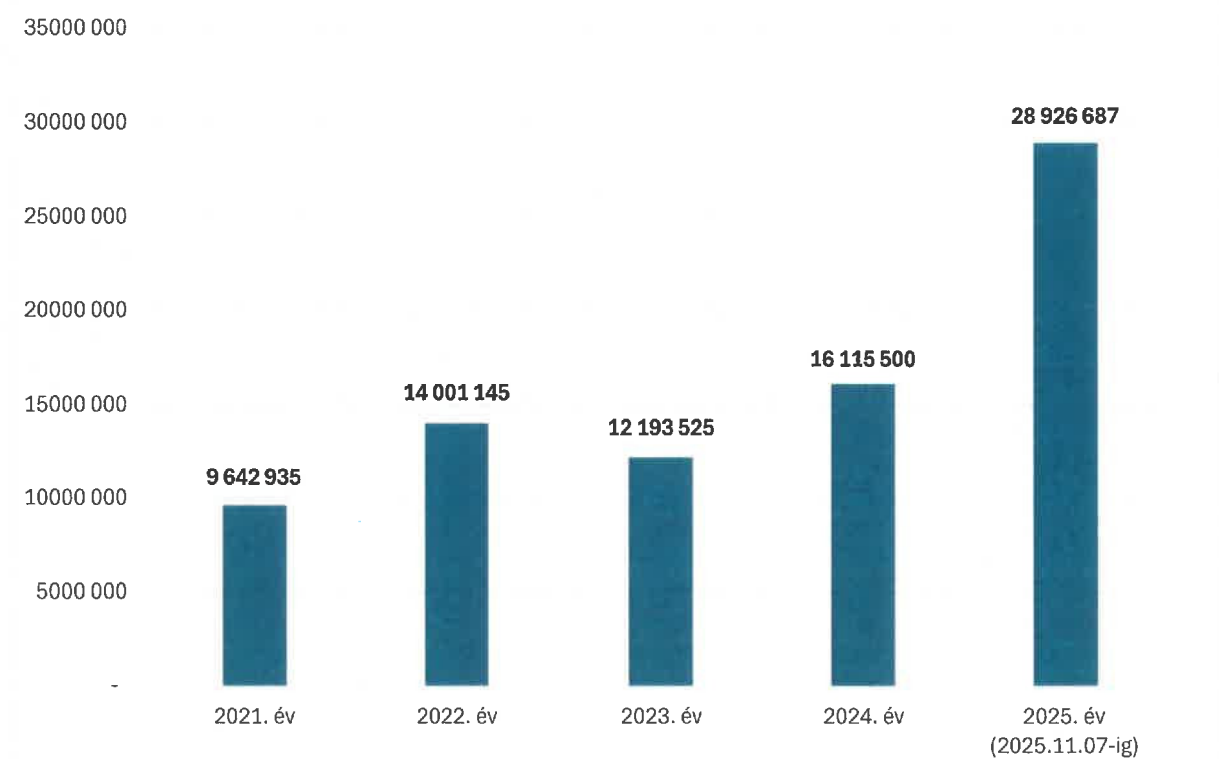
Járó + Fekvő esetszám, NEAK bevétel 2021-2025.



24. ábra

Az Egyetem jogos elvárása, hogy az egyes Klinikáknak ne kizárólag a NEAK által finanszírozott ellátásból és az oktatásból legyen bevétele, hanem generáljanak forrásokat (EINT), például nem biztosítási alapon ellátott betegek befizetéseiből. Az így „megkeresett” összeg növeli a mozgásteret. A 25. diagramon láthatjuk, hogy EINT bevételünk az utóbbi 5 évben dinamikusan nőtt.

EINT bevételek 2021-2025.



25. ábra

A bemutatott, magas szinten, magas esetszámokat felmutató betegellátást - a műtők és az anesztézia véges kapacitása miatt - nehéz fokozni de a lakosság felől mutatkozó igény miatt teljesítményünk valószínű, hogy évről-évre nőni fog.

Klinikánk a Klinikai Központon belül is kiválóan teljesít, messze túlteljesítjük a rendelkezésünkre álló TÉK-et. Egyike vagyunk azon Klinikáknak, akik a legkevesebb ráfordítással érnek el magas teljesítményt, bevételt. Ez az oktatásra is igaz.

Bevételeinket a *Semmelweis Kft-n* belüli működés elindításával tudjuk még optimalizálni, ennek kialakítása folyamatban van.

Felújítások - beszerzések az elmúlt 5 évben

Homlokzat javítása, a tető utólagos szigetelése, vízbefolyások javítása.

Orvosi szobák teljes felújítása, a tanterem világításának teljes felújítását megrendeltük, a kivitelezésre hamarosan sor kerül.

A műtő gázellátásának teljes felújítása, a műtő hűtő-fűtő-légcsere berendezéseinek teljes megújítása.

A korábbi előregedett klímakészülékek cseréje, a korábban még nem klimatizált helyiségekbe split-klímák telepítése történt.

A várók falainak folyamatos tisztasági és javító festése, a Titkárság teljes felújítása történt, az orvosi, asszisztensi szobákba új bútorok, új konyhai készülékek kerültek, a Fekvőosztályra új hűtőszekrényt vettünk a betegek részére.

Az épület alagsorában teljes körű faljavítás, festés, a burkolatok javítása, a világítás teljes megújítása, a nedves helyiségek szigetelése, a mosdók felújítása, az öltözők felújítása, az összes öltözőszekrény cseréje történt. Közbeszerzés útján folyamatban van egy nagyteljesítményű, központi sterilizáló egység beszerzése (Kari támogatással).

A kazánházban a melegvíztartály cseréje, a szelepek, csapok felújítása történt.

A kerekesszékes betegek bejutását segítő lift teljes felújítása, az utcaszintről az alagsorba vezető lépcső burkolatának teljes cseréje.

A klinika felvonójának generál-szervizelése, főbb eleminek cseréje (Kari támogatással).

A tűzjelző berendezések cseréje.

1 új és egy használt műtőasztal, 1 piezosebészeti eszköz, 6 db elektronikus betegágy beszerzése.

A műtő és az ambuláns kezelők kéziműszereinek folyamatos pótlása, fejlesztése.

Új nővérhívó rendszer, a betegszobákban a konnektorsávok, ágy-világításávok teljes cseréje.

26 db számítógép, 19 nyomtató, 17 monitor cseréje.

Orvosi megbeszéléseket, oktatást támogató, nagyképernyős LED TV beszerzése, az orvosok és a hallgatók számára székek beszerzése.

Új archűtő beszerzése a műtéti oedema csökkentésére, a sebészi fűrók (turbinák, lassítók, gyorsítók, egyenesdarabok, fiziodiszipenzerek) beszerzése.

5 fogászati egységkészülék cseréje, 1 teljesen felszerelt, implantációs eszközökkel kiegészített egységkészüléket az *Osstem* cég felajánlásával kaptunk. Kezelő, operáló székek beszerzése.

A Klinika lépcsőházából nyíló ajtók mágneses zárral történő ellátása, kártyás ajtónyitó rendszer telepítése. A felvonó mágneskártyás védelme, az alagsor védelme mágneskártyával biztosított ajtóráccsal (Kari támogatással).

A fogorvosi egységkészülékeket és a műtőt is ellátó kompresszorok cseréje.

2 új altatógép és egy UH készülék beszerzése.

1 új, digitális, teleröntgen felvétel készítésére panoráma rtg és egy, fogfelvétel készítésére alkalmas röntgen-gép, ez utóbbihoz szenzorok beszerzése, a működtetéshez szükséges informatikai eszközök, programok beszerzése (Kari támogatással).

A Fogorvostudományi Kar segítségével, a propedeutika-oktatást segítő mulázsok beszerzése.

A betegek és a dolgozók kényelmét, ellátását szolgáló ital-automatát telepítettünk a földszinti betegváróba.

Beépített bútorokat készítettünk az irodai munka minél jobb feltételeinek, a megnövekedett dokumentum-mennyiség elhelyezésének elősegítésére.

A sterilizáláshoz szükséges, új fóliázógépet szereztünk be, kerekesszéket vettünk a betegszállítás megoldására.

Folyamatosan fejlesztettük az aneszteziológiai ellátás eszköztárát, új laryngofiberoszkópot, 2 db defibrillátort, laryngoszkópokat szereztünk be.

Munkaruhák, műtői ruhák, papucsok beszerzésére került sor.

Klinikánk rekonstrukciója

A Mária utca 52. szám alatt elhelyezkedő kórház létrejöttéről 1906-ban született döntés, épületét pedig 1907 és 1909 között húzták fel *Kauser József* tervei szerint.

A Klinikát 1908-ban Árkövy József alapította, akinek munkássága és elismertsége messze túlért az ország határain. Ez volt Európa első fekvőbeteg-osztállyal rendelkező Stomatológiai Klinikája.



Budapest. — Clinique Stomatologique.
Façade.

Jópár, eredeti nyílászáró még ma is fellelhető....

Az épület belső udvarát 1948-ban előadóteremmel építették be. 1974-ben tervek készültek a tetőtér beépítéséről, majd a kazánház átépítéséről.

Az udvar beépítését követően nagyobb átépítés a 2000-es évek elején történt, Szabó György professzor, korábbi Klinikaigazgató kitaró szervezésének köszönhetően. Ekkor a földszinten lévő betegszobák a tetőtér beépítésével a legfelső szintre kerültek és az előadóterem tetején kapott helyet a szellőzőgépház. Kiépült a füstmentes lépcsőház és a tűzjelző. Az épületben ekkor nagymértékű, de nem teljes felújítás történt, tartószerkezeti feltárásokkal és az akkori átalakítás mértékéig szükséges tartószerkezeti megerősítésekkel.

Mára elengedhetlenné vált a nagymúltú, 1907-ben a kor igényeinek megfelelően felszerelt Stomatológiai Klinika teljes rekonstrukciója.

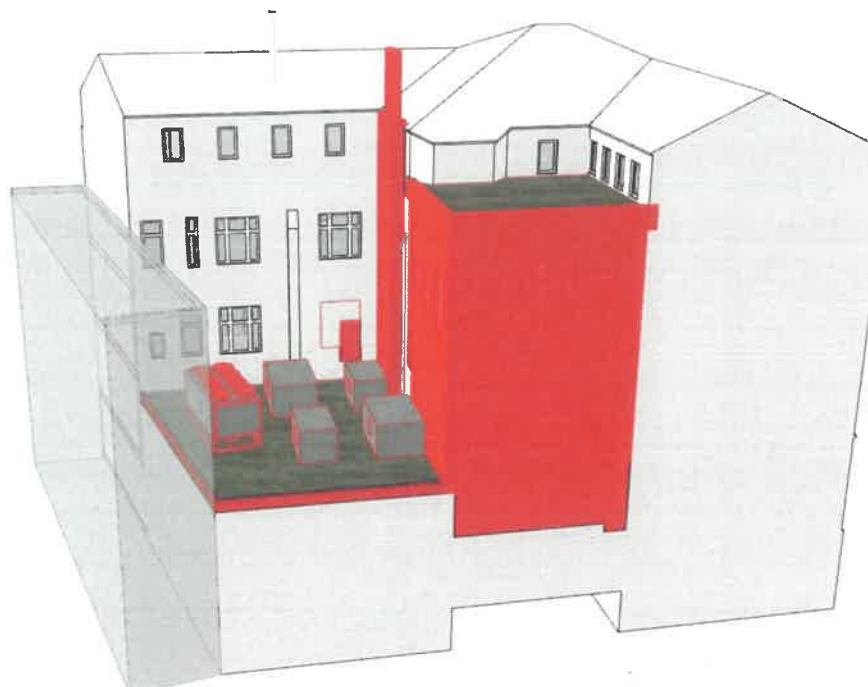
A „Simmelweis XXI. Fejlesztési projekt” tervezési folyamatainak megkezdéséről szóló 1945/2017 (XII.12.) Kormányhatározatban a Kormány döntött többek között a Fogorvostudományi Kar klinikai betegellátási és oktatási fejlesztésével kapcsolatban az építészeti és kivitelezési folyamatok megkezdéséről. A Kormány 119/2018 (VII.2.) Korm. rendelettel a tárgyi beruházást (így az Arc-Állcsont-Szájsebészeti és Fogászati Klinika rekonstrukcióját) nemzetgazdasági szempontból kiemelt jelentőségű üggyé nyilvánította.

Fentiek értelmében, 2021-ben elindulhatott a tervezés, melyben természetesen - Kollégáimmal együtt - nagy aktivitással vettünk részt. Az építészeti, gépészeti, belsőépítészeti, orvosszakmai megújulás, bővítés minden apró részletét kidolgoztuk, megterveztük.

2022-ben a tervek építési engedélyt is kaptak, akkor, hozzávetőlegesen 6 mrd Ft lett volna a kivitelezés. Az Egyetem döntése értelmében azonban az FSZOI felújítását kezdték el, az elmúlt évek gazdasági fejleményei, az Egyetem lehetőségei miatt a kivitelezés bizonytalan időre kitolódik.



A Palotanegyed stílusjegyeit megőrizve újul meg a Klinika utcai homlokzata



A belső udvar részleges beépítésével tudunk új területeket nyerni.



Megújulnak a várók és az oktatói terek is



A tanterem nem csak külsejében, de „tudásában” is megfelel majd a kor követelményeinek



Bővül az oktatásra használható terület



A Fekvőosztály egyaránt szolgálja majd a betegek kényelmét és biztonságát

A felújítás eredményeként a hatályos előírásoknak megfelelő mértékben bővül a műtő területe, bővülnek az oktatói terek, a kornak megfelelő szintre kerülnek a műszaki megoldások, lényegesen javul az energiahatékonyság, a betegbiztonság, mindezek által a dolgozói-hallgatói komfort is.

A Fogászati és Szájsebészeti Oktató Intézet (FSZOI) felújítása-költözése miatt megváltozott oktatás-betegellátás

A korábbi tervekkel ellentétben (az FSZOI az átépítés idejére a Rókus tömbbe költözik) az Intézet oktatási és betegellátási feladatait a Fogorvostudományi Kar Klinikáin kellett megoldani. Ennek során Klinikánk (2025 március elején) a 17 kezelőegységből 4-et adott át,

előreláthatóan 1.5 év időtartamra. Ezen kívül a dolgozóik számára öltözőszekrényeket, orvosi szobát biztosítottunk. Az FSZOI dentoalveoláris sebészeti ellátását (2 nappali műszakban) és az éjszakai-hétfélig ügyeleti szolgálatot fogadtuk be, ez alaposan felforgatta Klinikánk megszokott működési rendjét.

A portaszolgálatot ellátók jórészt kicserélődtek, ennek hátránya, hogy az új Kollégák csak részben ismerik Klinikánk munkatársait, az épület működését. Emiatt sokszor késik, vagy elmarad az információátadás, nem fordítanak kellő figyelmet az épület előtti parkolóhelyek szabadon hagyására (mentők, szállítók stb.), nem felügyelik kellőképpen az épületben (főként az éjszakai) betegmozgást. A megnövekedett és összetételében megváltozott betegszám miatt sorozatosak a Klinika előtt a hangoskodások, rendbontások.

Az épület megnövekedett üzemeltetési költségeit, az általuk is igénybe vett eszközök javíttatásának kiadásait, a hulladékszállítás költségeit megosztjuk, munkatárssaikkal jó kapcsolatot alakítottunk ki.

Nagy probléma a beteganyagnak a két intézet közötti keveredése, a betegutak átláthatatlansága. Eddig - a Semmelweis Egyetemre szóló beutalóval, bárhol is jelentkeztek a betegek (Mária u., Oktatási Centrum, FSZOI) - az volt a szabály, hogy őket munkaidőben/oktatás keretén belül el kell látni. Most - a megváltozott helyszín és munkarend miatt - sok esetben nem lehet pontosan azonosítani, hogy a beteg kihez tartozik, kihez érkezett, ki legyen az ellátó. Az FSZOI nálunk gyakorlatilag 0-24-ben dolgozik, így (különösen a műszakváltások időszakában) a betegek jogosan elégedetlenkednek, hogy az ambulanciák és a betegfelvételi iroda közötti kommunikáció nem zavartalan.

Lényegesen megnövekedett az írásban (Klinikánk vagy a Betegjogi Képviselő felé) benyújtott panaszos esetek száma. A legtöbb észrevétel az FSZOI működésével kapcsolatos, mégis, a betegek az eseteket az Épülethez kötik, melyre a mi Klinikánk és annak vezetőjének neve van kiírva. Mindez főként azért probléma, mert ezek a megjegyzések, esetleírások a közösségi média felületein is megosztásra kerülnek, így a mi jó hírnevünket rontják és ez a „bilog” majd az FSZOI távozása után is rajtunk marad.

Minden este, a két intézet vezetői még a költözés előtt megállapodtak abban, hogy az összeczártság miatt nem engedik, hogy a Munkatársak, Intézetek között ellenségeskedés, a munkát, hangulatot befolyásoló viták alakuljanak ki és ezt sikerül is betartanunk.

Sajnos, a kényszerű összeköltözés végső eredménye az lesz, hogy míg az FSZOI munkatársai egy teljes mértékben megújult, a kor színvonalán felszerelt épületbe költöznek vissza (várhatóan 2026 legvégén), addig a mi épületünk, eszközeink az eddigieknél is jobban amortizálódnak.

Összegezve

Az ÁOK elvégzése után, 1988-ban itt kezdtem dolgozni, erősen kötődöm az Egyetemhez, a Klinikához, az ÜGY-höz, a Kollégákhoz, de még az épülethez is.

Intézetünk a Fogorvostudományi Kar bölcsője, mindenkori vezetőjének kötelessége ezt az örökséget méltó módon ápolni, a Klinikát ehhez mértén megóvni, fejleszteni.

A Kollégák, a Fogorvostudományi Kar és az Egyetem vezetőinek megelőlegezett bizalmából 2016-ban kaptam először megbízást a Klinika vezetésére. 2021-ben ismét megpályáztam a pozíciót és ezt a támogatást újra megadták. Minden alkalommal Kollégáim biztatására adtam be a pályázatot. A szoros értelemben vett működtetésen túl számomra a legfontosabb, hogy Kollégáim nyugodt körülmények között, magas színvonalon tudjanak beteget ellátni, oktatni és kutatni. Szeressenek reggel bejönni a Klinikára, senkiben ne legyen rossz érzés, harag, indulat, félelem. Meggyőződésem, hogy csak ilyen környezetben lehet kiemelkedő teljesítményt felmutatni, így lehet a jól képzett, motivált Kollégákat hosszú távon megtartani, diákokat oktatni, szakembereket képezni, utánpótlást nevelni. Saját ambícióimat, igényeimet (műtétek, szabadidő stb.) háttérbe sorolva, igyekszem a lehető legkevesebb adminisztrációs terhet sebészeink vállára tenni, engedem, motiválom őket, hogy minél többet operáljanak, új műtétípusokat honosítsanak meg, emeljék a műtétek számát, megvalósítsák ötleteiket, megújítsák az oktatást, a magas színvonal megtartása mellett elviseljék annak növekvő terhet, klinikai kutatómunkát végezzenek.

Jól emlékszem, milyen fiatalnak lenni, mennyi támogatást, motivációt igényelnek. Szerencsésnek mondhatom magam, mert Klinikánk vezető sebészei értenek a fiatal Kollégák, hallgatók nyelvén. Tudják, hogy ők jelentik a jövőt, értük van minden. Amennyiben újra bizalmat kapok, ebben a szellemben szeretném a Klinikát vezetni, fejleszteni.

Budapest, 2025. november 10.



Dr. Németh Zsolt

**MEGISMERHETŐSÉGI
NYILATKOZAT**

Nyilatkozat

Alulírott, **Dr. Németh Zsolt** hozzájárulok ahhoz, hogy a pályázati anyagomat a jogszabályokban és az egyetemi szabályzatokban rögzített bizottságok és testületek megismerjék.

Budapest, 2025. november 10.



Dr. Németh Zsolt
egyetemi tanár
igazgató

Nyilatkozat

Alulírott, **Dr. Németh Zsolt** nyilatkozom, hogy ellenem semmilyen etikai eljárás nincs és nem is volt folyamatban.

Budapest, 2025. november 10.



Dr. Németh Zsolt
egyetemi tanár
igazgató

Nyilatkozat

Alulírott, **Dr. Németh Zsolt** vállalom a vagyonnyilatkozat-tételi kötelezettséget, amennyiben a tanszékvezetői megbízást elnyerem.

Budapest, 2025. november 10.



Dr. Németh Zsolt
egyetemi docens
igazgató